


Aprilie 2026
Anexa nr.2/3/1



JUDEȚUL CLUJ
MUNICIPIUL CÂMPIA TURZII


LISTA POZIȚIEI ALTE CHELTUIELI DE INVESTIȚII
DEFALCATĂ PE CATEGORII DE BUNURI

Denumire capitol și subcap.	Nominalizare cheltuieli Cap.65.02 Invățământ	UM	Cantitate	Valoare lei
65C1	Documentație pentru cerința fundamentală de calitate a securității la incendiu în vederea obținerii autorizației de securitate la incendiu - Grădinița P.P."Pinocchio" str.Retezatului nr.8	buc	1	75,000.00
65C2	Achiziție și montaj cazan producere agent termic 64 kW, imobil din str.Retezatului nr.8	buc	1	18,500.00
65C3	Achiziție și montaj sistem cascaderă a cazanelor de producere agent termic, imobil din str.Retezatului nr.8	buc	1	6,500.00
65C4	Achiziție și montaj Centrală Termică - Grădinița P.P."Pinocchio" str.1 Laminoriștilor nr.115	buc	1	5,000.00
	TOTAL GENERAL CAP.65.02			105,000.00

ORDONATOR PRINCIPAL DE CREDITE

PRIMAR

Dorin Nicolae LOJIGAN



DIRECTOR EXECUTIV

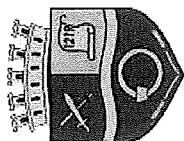
Monica CHEREJDI

ARHITECT SEF

Ioana ONIȘOR

ȘEF SERVICIU INVESTIȚII

Simion LUCA



JUDEȚUL CLUJ

Aprilie 2026
Anexa nr.2/4

MUNICIPIUL CÂMPIA TURZII
LISTA OBIECTIVELOR DE INVESTIȚII PE ANUL 2026 CU FINANȚARE PARȚIALĂ SAU INTEGRALĂ DE LA BUGET PENTRU CAP. 66.10

Denumire capitol și subcap.	Nominalizarea pe obiective de Investiții	Valoarea totală lei	Valoarea totală actualizată lei	2025		Total(col 6 la col 10) lei	Finanțate din:				Din care:		2027	2028	2029
				TOTAL			Venituri proprii și subv./alte surse	Fonduri externe neramburs abile	Credite interne	Total alocatii bugetare	Buget local	Fonduri PNRR			
0	I	2	3	4	5	6	7	8	9	10	11	12	TOTAL	TOTAL	TOTAL
	TOTAL din care:	1,014,000.00	1,014,000.00		1,014,000.00	1,014,000.00							13	14	15
A	LUCRĂRI ÎN CONTINUARE														
B	LUCRĂRI NOI														
C	ALTE CHELTUIELI DE INVESTIȚII	1,014,000.00	1,014,000.00		1,014,000.00	1,014,000.00									
66	SĂNĂTATE														
66A	Lucrări în continuare														
66B	Lucrări noi														
66C	Alte cheltuieli de investiții	1,014,000.00	1,014,000.00		1,014,000.00	1,014,000.00									
1	Cap.66.02 Alte servicii Publice Generale														
2	Cap.66.10 Alte servicii Publice Generale	1,014,000.00	1,014,000.00		1,014,000.00	1,014,000.00									

ORDONATOR PRINCIPAL DE CREDITE

PRIMAR

Dorin Nicolae LOJIGAN

DIRECTOR EXECUTIV


Monica CHEREJDI

ARHITECT SEF

Ioana ONIȘOR


ȘEF SERVICIU INVESTIȚII

Simion LUCA



Aprilie 2026

Anexa nr. 66.10 nr.2/4/1



JUDEȚUL CLUJ
MUNICIPIUL CÂMPIA TURZII


LISTA POZIȚIEI ALTE CHELTUIELI DE INVESTIȚII
DEFALCATĂ PE CATEGORII DE BUNURI

Denumire capitol și subcap.	Nominalizare cheltuieli Cap.66.10 Sanatate	UM	Cantitate	Valoare lei
66.10C1	Sterilizator	buc	1	185,000.00
66.10C2	Frigider mortuar 2 locuri	buc	1	100,000.00
66.10C3	Centrifugă	buc	1	29,500.00
66.10C4	Targa hidraulica urgente	buc	2	38,830.00
66.10C5	Electrocardiograf portabil cu 12 canale/12 derivatii	buc	1	16,770.00
66.10C6	Pat pentru terapie cu laterale, reglabil, pe roti	buc	1	9,000.00
66.10C7	Ecograf Versana Premier V3 cu 2 sonde	buc	1	185,130.00
66.10C8	Electrocardiograf BTL4 Pro	buc	1	16,770.00
66.10C9	Cardiotocograf	buc	1	16,000.00
66.10C10	Ecograf cu sonda volumetrica, endocavitara	buc	1	200,000.00
66.10C11	Electrocardiograf	buc	1	10,000.00
66.10C12	Injectomat	buc	7	50,400.00
66.10C13	Masa ginecologica	buc	2	16,000.00
66.10C14	Masa de consultatii cu 2 sectiuni reglabile	buc	1	6,000.00
66.10C15	Electrocardiograf ECG portabil	buc	1	10,000.00
66.10C16	Agitator de trombocite	buc	1	30,000.00
66.10C17	Pat spital electric, cu 4 functii	buc	4	36,000.00
66.10C18	Pat spital ortopedie + stativ ridicare	buc	5	45,000.00
66.10C19	BTL 08 H100 - Unitate supl.holter EKG cu 3 canale	buc	1	13,600.00
	TOTAL GENERAL CAP.66.10			1,014,000.00

ORDONATOR PRINCIPAL DE CREDITE

PRIMAR

Dorin Nicolae LOJIGAN



DIRECTOR EXECUTIV

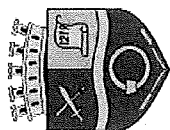
Monica CHEREJDI

ARHITECT SEF

Ioana ONIȘOR

ȘEF ERVICIU INVESTIȚII

Simion LUCA



JUDEȚUL CLUJ

MUNICIPIUL CÂMPIA TURZII

LISTA OBIECTIVELOR DE INVESTIȚII PE ANUL 2026 CU FINANȚARE PARȚIALĂ SAU INTEGRALĂ DE LA BUGET PENTRU CAP. 67.02

Aprilie 2026
Anexa nr.2/5

Denumire capitol și subcap.	Nomenclizarea pe obiective de investiții	Valoarea totală lei	Valoarea totală actualizată lei	2025		Total(col 6 la col 10) lei	Venituri - proprii și subv./alte surse	Fonduri externe nerambursabile	Credite interne	Finanțate din:				2027	2028	2029	
				TOTAL	4					Total alocatii bugetare	9	Din care:					2027
												Buget local	Fonduri PNRR				
0	1	2	3	4	5	6	7	8	9	10	11	12	13	14	15		
A	TOTAL din care:	99,668,520.47	99,668,520.47	70,354,668.58	700,597.00				398,764.50	398,563.50		201.00	7,400,000.00	6,892,897.98	0.00		
	A. LUCRĂRI ÎN CONTINUAȚIE	84,886,572.49	84,886,572.49	70,354,668.58	211,547.00		1,315.00		210,232.00	210,031.00		201.00	0.00	0.00	0.00		
B	B. LUCRĂRI NOI	14,646,447.98	14,646,447.98		353,550.00		300,517.50		53,032.50	53,032.50			7,400,000.00	6,892,897.98	0.00		
C	C. ALTE CHELTUIELI DE INVESTIȚII	135,500.00	135,500.00		135,500.00				135,500.00	135,500.00					0.00		
67	CULTURĂ, RECREEREA ȘI RELIGIE																
A	Lucrări în continuare	84,886,572.49	84,886,572.49	70,354,668.58	211,547.00		1,315.00		210,232.00	210,031.00		201.00					
67A1	Amenajare spații verzi în Cartierul Șarăt 1	3,815,989.15	3,815,989.15	3,740,620.18	10,000.00				10,000.00	10,000.00							
67A2	Amenajare zonă cultural recreativă "Treii Lacuri" din Municipiul Câmpia Turzii	48,775,107.13	48,775,107.13	47,989,897.51	101,547.00		1,315.00		100,232.00	100,031.00	201.00						
67A3	Regenerare urbană prin Reabilitarea Palatului Cultural "Ionel Floașu", a Teatrului de Vară și a Parcului Central "Ionel Floașu", din Municipiul Câmpia Turzii	32,295,476.21	32,295,476.21	18,624,150.89	100,000.00				100,000.00	100,000.00							
B	Lucrări noi	14,646,447.98	14,646,447.98		353,550.00		300,517.50		53,032.50	53,032.50			7,400,000.00	6,892,897.98			
67B2	Reabilitarea energetică a Sălii Sporturilor "Ioan Stănișev" din Municipiul Câmpia Turzii	14,646,447.98	14,646,447.98		353,550.00		300,517.50		53,032.50	53,032.50			7,400,000.00	6,892,897.98			
C	Alte cheltuieli de investiții	135,500.00	135,500.00		135,500.00				135,500.00	135,500.00							
67C	Cap.67.02 Alte servicii Publice Generale	135,500.00	135,500.00		135,500.00				135,500.00	135,500.00							

ORDONATOR PRINCIPAL DE CREDITE

PRIMAR

Dorin Nicolae LOJIGAN

DIRECTOR EXECUTIV

Monica CHEREȘDI


ARHITECT ȘEF

Ioana ONIȘOR

ȘEF SERVICIU INVESTIȚII

Simion LUCA

Aprilie 2026
Anexa nr.2/5/1



JUDEȚUL CLUJ
MUNICIPIUL CÂMPIA TURZII


LISTA POZIȚIEI ALTE CHELTUIELI DE INVESTIȚII
DEFALCATĂ PE CATEGORII DE BUNURI

Denumire capitol și subcap.	Nominalizare cheltuieli Cap.67.02	UM	Cantitate	Valoare lei
67C1	Grădină urbană suspendată Complex de agrement „Trei Lacuri”	buc	1	60,000.00
67C2	Volerie Păsări Complex de agrement „Trei Lacuri”	buc	1	10,000.00
67C3	ATV electric pentru bagaje Complex de agrement „Trei Lacuri”	buc	1	55,000.00
67C4	Sistem de alarmare la efracție wireless - Conacul Szentkeereszty-Bethlen str. 1 Decembrie 1918 nr.17	buc	1	10,500.00
	TOTAL GENERAL CAP.67.02			135,500.00

ORDONATOR PRINCIPAL DE CREDITE

PRIMAR

Dorin Nicolae LOJIGAN



ARHITECT SEF

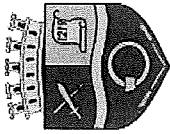
Ioana ONIȘOR

DIRECTOR EXECUTIV

Monica CHEREJDI

ȘEF SERVICIU INVESTIȚII

Simion LUCA



JUDEȚUL CLUJ

Aprilie 2026
Anexa nr.2/6

MUNICIPIUL CÂMPIA TURZII
LISTA OBIECTIVELOR DE INVESTIȚII PE ANUL 2026 CU FINANȚARE PARȚIALĂ SAU INTEGRALĂ DE LA BUGET PENTRU CAP. 68.02

Denumire capitol și subcap.	Nominalizarea pe obiective de Investiții	Valoarea totală lei	Valoarea totală actualizată lei	2025		Total(col 6 la col 10) lei	Venituri proprii și subv./alte surse	Fonduri externe nerambursabil e	Credite interne	Finanțate din:			2027	2028	2029
				TOTAL	4		6	7		Total alocatii bugetare	Buget local	Fonduri PNRR			
0	1	2	3	4	5	6	7	8	9	10	11	12	13	14	15
	TOTAL din care:	27,536,350.21	27,536,350.21		3,498,037.33			2,912,583.40	585,453.93	140,000.00			0.00	0.00	0.00
A	LUCRĂRI ÎN CONTINUARE	27,536,350.21	27,536,350.21		3,498,037.33			2,912,583.40	585,453.93	140,000.00			0.00	0.00	0.00
B	LUCRĂRI NOI														
C	ALTE CHELTUIELI DE INVESTIȚII														
68	ASIGURĂRI ȘI ASISTENȚĂ SOCIALĂ														
A	A. Lucrări în continuare	27,536,350.21	27,536,350.21		3,498,037.33			2,912,583.40	585,453.93	140,000.00			0.00	0.00	0.00
68A1	TOTAL din care: Construire Centrul Social de Zi, Patinoar și Skate Park în Municipiul Câmpia Turzii	27,536,350.21	27,536,350.21	17,183,471.42	3,498,037.33			2,912,583.40	585,453.93	140,000.00					
B	B. Lucrări noi														
	TOTAL, din care:														
C	C. Alte cheltuieli de investiții														
	TOTAL, din care:														
68C	Cap.68.02 Alte servicii Publice Generale														

ORDONATOR PRINCIPAL DE CREDITE

PRIMAR

Dorin Nicolae-LOJIGAN

DIRECTOR EXECUTIV

Monica CHEREJDI


ARHITECT ȘEF

Ioana ONIȘOR

ȘEF SERVICIU INVESTIȚII

Simion LUCA





JUDEȚUL CLUJ

MUNICIPIUL CÂMPIA TURZII
LISTA OBIECTIVELOR DE INVESTIȚII PE ANUL 2026 CU FINANȚARE PARȚIALĂ SAU INTEGRALĂ DE LA BUGET PENTRU CAP. 70.02

Aprilie 2026
Anexa nr.2/7

Denumire capitol și subcap.	Nominalizarea pe obiective de Investiții	Valoarea totala lei	Valoarea totala actualizata lei	2025		Total(col 6 la col 10)	Finanțate din:						2027		2028		2029	
				TOTAL	TOTAL		Fonduri externe neramburabile	Credite interne	Total alocatii bugetare	Din care:			TOTAL	TOTAL	TOTAL	TOTAL		
										Buget local	Fonduri PNRR	Buget national						
0	1	2	3	4	5	6	7	8	9	10	11	12	13	14	15			
	TOTAL din care:	22,815,722.35	22,815,722.35	1,780,403.52	17,589,494.48				17,589,494.48	1,886,810.00		0.00						
A	LUCRĂRI ÎN CONTINUAȚIE	22,669,982.35	22,669,982.35	1,780,403.52	17,443,754.48				17,443,754.48	1,741,070.00								
B	LUCRĂRI NOI	0.00	0.00		0.00				0.00	0.00								
C	ALTE CHELTUIELI DE INVESTIȚII	145,740.00	145,740.00		145,740.00				145,740.00	145,740.00			0.00					
70	LOCUINȚE, SERVICII ȘI DEZVOLTARE PUBLICĂ																	
A	Lucrări în continuare	22,669,982.35	22,669,982.35	1,780,403.52	17,443,754.48				17,443,754.48	1,741,070.00	14,332,176.57	1,370,507.91	0.00	0.00	0.00			
70A1	Construire a 30 de unitati locale destinate tinerilor marginalizati din Municipiul Campia Turzii, pe strada Laminoristilor, nr.145	14,725,636.50	14,725,636.50	32,550.01	14,332,176.57				14,332,176.57		14,332,176.57							
70A2	Modernizare iluminat public în Cartierul Municipitoresc, Centru, Șarăt din municipiul Câmpia Turzii, jud. Cluj	6,570,145.50	6,570,145.50	1,697,853.51	2,661,577.91				2,661,577.91	1,291,070.00		1,370,507.91						
70A3	Extinderea rețelei electrice de distribuție publică amplasată în municipiul Câmpia Turzii str.I. Vasincea, Viitorului, jud.Cluj	1,374,200.35	1,374,200.35	50,000.00	450,000.00				450,000.00	450,000.00								
B	Lucrări noi	0.00	0.00		0.00				0.00	0.00		0.00						
C	Alte cheltuieli de investiții	145,740.00	145,740.00		145,740.00				145,740.00	145,740.00								
70C	Cap.70.02 Alte servicii Publice Generale	145,740.00	145,740.00		145,740.00				145,740.00	145,740.00			0.00	0.00	0.00			

ORDONATOR PRINCIPAL DE CREDITE

PRIMAR

Dorin Nicolae LOJIGAN

DIRECTOR EXECUTIV


Monica CHEREJDI

ARHITECT SEF

Ioana ONIȘOR

ȘEF SERVICIU INVESTIȚII

Simion LUCA




JUDEȚUL CLUJ
MUNICIPIUL CÂMPIA TURZII

LISTA POZIȚIEI ALTE CHELTUIELI DE INVESTIȚII
DEFALCATĂ PE CATEGORII DE BUNURI

Denumire capitol și subcap.	Nominalizare cheltuieli Cap.70.02	UM	Cantitate	Valoare lei
70C1	Servicii de consultanță privind gestionarea proiectelor cu finanțare externă sau națională (elaborare documentație pentru obținerea finanțării/dosar de finanțare) și consultanța scrierii proiectelor POR 2021-2027			20,000.00
70C2	Implementare management proiecte PNRR			50,000.00
70C3	Actualizare D.A.L.I. - Modernizarea iluminatului public stradal în cartierul Insulă, Sâncrai și includerea cartierului Lut din Municipiul Câmpia Turzii	1	buc	60,000.00
70C4	Actualizare documentație tehnică Scenariu de siguranță la foc, planșe desenate și Verificare tehnică în vederea obținerii autorizației de securitate la incendiu pentru obiectivul "CORP CLĂDIRE C a Liceului Teoretic Pavel Dan Conac SZENTKERESZTY-BETHLEN"	1	buc	7,500.00
70C5	Servicii de management de proiect în programul de finanțare „Sprijinirea investițiilor în capacități de producere a energiei electrice produse din surse regenerabile de energie solară, cu sau fără capacități de stocare, pentru autoconsum pentru entități publice”	2	buc	2,000.00
70C6	Servicii de elaborare SF Creșterea capacității de producere a energiei electrice din surse regenerabile de energie solară, cu sau fără capacități de stocare integrate, pentru autoconsum pentru Municipiul Câmpia Turzii -centrală fotovoltaică	1	buc	1,000.00
70C7	Servicii de elaborare SF Creșterea capacității de producere a energiei electrice din surse regenerabile de energie solară, cu sau fără capacități de stocare integrate, pentru autoconsum pentru Municipiul Câmpia Turzii -sedii ale administrației publice locale	1	buc	1,000.00
70C8	Servicii de elaborarea documentației urbanistice P.U.D., P.U.Z.			4,240.00
	TOTAL GENRAL CAP.70.02			145,740.00

ORDONATOR PRINCIPAL DE CREDITE
PRIMAR

Dorin Nicolae LOJIGAN



ARHITECT SEF

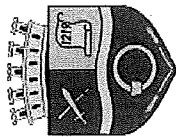
Ioana ONIȘOR

DIRECTOR EXECUTIV

Monica CHEREJDI

ȘEF SERVICIU INVESTIȚII

Simion LUCĂ



JUDEȚUL CLUJ

MUNICIPIUL CÂMPIA TURZII
LISTA OBIECTIVELOR DE INVESTIȚII PE ANUL 2026 CU FINANȚARE PARȚIALĂ SAU INTEGRALĂ DE LA BUGET PENTRU CAP. 74.02

Denumire capitol și subcap.	Nominalizarea pe obiective de Investiții	Valoarea totală lei	Valoarea totală actualizată lei	2025	Total(col 6 la col 10) lei	Finantare din:							2027	2028	2029
						Venituri proprii și subvenții/alte surse	Fonduri externe nerambursabile	Credite interne	Total alocatii bugetare	Din care:					
										Buget local	Fonduri PNRR	Buget national			
0	1	2	3	4	5	6	7	8	9	10	11	12	13	14	15
	TOTAL din care:	5,835.00	5,835.00		1,271,483.00				1,271,483.00	5,835.00		0.00	1,265,648.00		
A	A. LUCRĂRI ÎN CONTINUARE	0.00	0.00		0.00				0.00	0.00		0.00			
B	B. LUCRĂRI NOI	0.00	0.00		1,265,648.00				1,265,648.00			1,265,648.00		1,501,680.74	
C	C. ALTE CHELTUIELI DE INVESTIȚII	5,835.00	5,835.00		5,835.00				5,835.00	5,835.00					
74	PROTECȚIA MEDIULUI														
A	Lucrări în continuare	0.00	0.00		0.00				0.00	0.00		0.00			
B	Lucrări noi				1,265,648.00				1,265,648.00			1,265,648.00	1,501,680.74		
74B1	Reabilitarea și extinderea sistemului de alimentare cu apă în Municipiul Câmpia Turzii	1,100,919.20	1,100,919.20		464,200.00				464,200.00			464,200.00	636,719.20		
74B2	Extindere sistem de canalizare în Municipiul Câmpia Turzii	1,663,449.54	1,663,449.54		801,448.00				801,448.00			801,448.00	864,961.54		
C	Alte cheltuieli de investiții	5,835.00	5,835.00		5,835.00				5,835.00	5,835.00					
74C	Cap.74.02 Alte servicii Publice Generale	5,835.00	5,835.00		5,835.00				5,835.00	5,835.00					

ORDONATOR PRINCIPAL DE CREDITE

PRIMAR

Dorin Nicolae LOJIGAN

DIRECTOR EXECUTIV


Monica CHEREJDI

ARHITECT ȘEF


Ioana ONISOR

ȘEF SERVICIU INVESTIȚII

Simion LUCA



Aprilie 2026
Anexa nr.2/8/1




JUDEȚUL CLUJ
MUNICIPIUL CÂMPIA TURZII

LISTA POZIȚIEI ALTE CHELTUIELI DE INVESTIȚII
DEFALCATĂ PE CATEGORII DE BUNURI

Denumire capitol și subcap	Nominalizare cheltuieli Cap.74.02	UM	Cantitate	Valoare lei
74C1	Cotă cofinanțare pentru proiectul POS I "Reabilitarea și extinderea sistemelor de apă și apă uzată în regiunea Turda -			5,835.00
	TOTAL GENERAL CAP.74.02			5,835.00

ORDONATOR PRINCIPAL DE CREDITE
PRIMAR

Dorin Nicolae LOJIGAN



DIRECTOR EXECUTIV

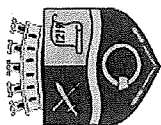
Monica CHEREJD

ARHITECT SEF

Ioana ONIȘOR

ȘEF SERVICIU INVESTIȚII

Simion LUCA




JUDEȚUL CLUJ

Aprilie 2026
Anexa nr.2/9

MUNICIPIUL CÂMPIA TURZII
LISTA OBIECTIVELOR DE INVESTIȚII PE ANUL 2026 CU FINANȚARE PARTIALĂ SAU INTEGRALĂ DE LA BUGET PENTRU CAP. 84.02

Denumire capitol și subcap.	Nominalizarea pe obiective de Investiții	Valoarea totală lei	Valoarea totală actualizată lei	2025		Total (col 6 la col 10) lei	Venituri proprii și subv./alte surse	Fonduri externe nerambursabile	Credite interne	Finanțate din:			2027	2028	2029
				TOTAL						Total alocatii bugetare	Buget local	Din care: Fonduri PNRR			
0	1	2	3	4	5	6	7	8	9	10	11	12	13	14	15
A	TOTAL din care:	41.353.849.19	41.323.849.19	9.050.801.18	12.631.682.23				12.631.682.23	1.812.000.00		5.414.831.09	6.601.191.78	5.920.375.51	0.00
B	A. LUCRĂRI ÎN CONTINUARE	38.862.267.05	38.862.267.05	9.050.801.18	12.449.682.23				12.449.682.23	1.630.000.00		5.414.831.09	6.601.191.78	5.920.375.51	
C	B. LUCRĂRI NOI	2.461.582.14	2.431.582.14		152.000.00				152.000.00	152.000.00				0.00	0.00
	C. ALTE CHELTUIELI DE INVESTIȚII	30.000.00	30.000.00		30.000.00				30.000.00	30.000.00					
84	TRANSPORTURI														
A	Lucrări în continuare	38.862.267.05	38.862.267.05	9.050.801.18	12.449.682.23					1.630.000.00		5.414.831.09	6.601.191.78	5.920.375.51	0.00
84A1	Modernizarea străzilor Ionel Floașiu, N. Titulescu-tronson II, Zaharia Siancu-tronson II, Tudor Arghezi-tronson I, Nichita Stănescu	6.064.906.54	6.064.906.54	4.203.291.83	100.000.00					100.000.00					
84A2	Dezvoltarea infrastructurii TIC prin crearea de baze de date în format GIS în Municipiul Câmpia Turzii	2.929.006.50	2.929.006.50	262.374.00	2.666.632.50					2.666.632.50		2.666.632.50			
84A3	Realizare sistem inteligent de management urban în municipiul Câmpia Turzii	2.929.005.59	2.929.005.59	188.728.47	2.748.198.59					2.748.198.59		2.748.198.59			
84A4	Reabilitare (modernizare) străzi: Vasile Goldiș, Nicolae Titulescu, Petru Maior, Traian, Teilor, Șoferilor, Parcului. Gheorghe Lazăr, Simion Bănușiu, I. Mai, Școlii, Aleea Parc, Aleea Nord, Aleea Sud pentru mobilitate urbana alternativă în municipiul Câmpia Turzii	18.844.788.88	18.844.788.88	218.370.45	6.104.851.14					700.000.00			6.601.191.78	5.920.375.51	
84A5	Modernizarea străzilor Ardealului, Mureșului și zonele adiacente din municipiul Câmpia Turzii	8.094.559.54	8.094.559.54	4.178.036.43	830.000.00					830.000.00					
B	Lucrări noi	2.461.582.14	2.431.582.14		152.000.00					152.000.00					
84B1	Amenajare parcare str. Parcului - intersecție cu Aleea Sud	2.461.582.14	2.431.582.14		84.000.00					84.000.00					
84B2	Modernizare str. Liviu Rebreanu în Municipiul Câmpia Turzii	2.211.725.16	2.211.725.16		68.000.00					68.000.00					
C	Alte cheltuieli de investiții	30.000.00	30.000.00		30.000.00					30.000.00					

Aprilie 2026
Anexa nr.2/9/1



JUDEȚUL CLUJ
MUNICIPIUL CÂMPIA TURZII

LISTA POZIȚIEI ALTE CHELTUIELI DE INVESTIȚII
DEFALCATĂ PE CATEGORII DE BUNURI

Denumire capitol și subcap.	Nominalizare cheltuieli Cap.84.02 Transporturi S.C. DOMENIUL PUBLIC S.A.	UM	Cantitate	Valoare lei
84C1	Mobilier stradal , echipamente locuri de joacă și fântâni arteziene	buc		30,000.00
	TOTAL GENERAL CAP.84.02			30,000.00

ORDONATOR PRINCIPAL DE CREDITE

PRIMAR

Dorin Nicolae LOJIGAN

ARHITECT SEF

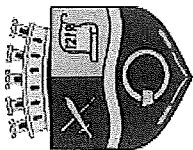
Ioana ONIȘOR

DIRECTOR EXECUTIV

Monica CHEREJDI

ȘEF SERVICIU INVESTIȚII

Simion LUCA



JUDEȚUL CLUJ

Aprilie 2026
Anexa nr.2/10

MUNICIPIUL CÂMPIA TURZII
LISTA OBIECTIVELOR DE INVESTIȚII PE ANUL 2026 CU FINANȚARE PARȚIALĂ SAU INTEGRALĂ DE LA BUGET PENTRU CAP. 87.10

Denumire capitol și subcap.	Nominalizarea pe obiective de Investiții	Valoarea totala lei	Valoarea totala actualizata lei	2025 TOTAL	Total(col 6 la col 10) lei	Venituri proprii și subv./alte surse	Fonduri externe neramburs abile	Credite interne	Finanțate din:				2027 TOTAL	2028 TOTAL	2029 TOTAL
									Total alocații bugetare	Din care:					
										Buget local	Fonduri PNRR	Buget national			
0	1	2	3	4	5	6	7	8	9	10	11	12	13	14	15
	TOTAL din care:	46,000.00	46,000.00		46,000.00	46,000.00									
	A. LUCRĂRI ÎN CONTINUARE														
	B. LUCRĂRI NOI														
	C. ALTE CHELTUIELI DE INVESTIȚII	46,000.00	46,000.00		46,000.00	46,000.00									
87.1	ALTE ACTIUNI														
	A. Lucrări în continuare														
	B.Lucrări noi														
	C.Alte cheltuieli de investiții	46,000.00	46,000.00		46,000.00	46,000.00									
87C1	Cap.87.10 Alte servicii Publice Generale	46,000.00	46,000.00		46,000.00	46,000.00									

ORDONATOR PRINCIPAL DE CREDITE

PRIMAR

Dorin Nicolae LOJIGAN

DIRECTOR EXECUTIV


Monica CHEREȚDI

ARHITECT ȘEF


Ioana ONIȘOR

ȘEF SERVICIU INVESTIȚII

Simion LUCA



Aprilie 2026
Anexa nr.2/10/1



JUDEȚUL CLUJ
MUNICIPIUL CÂMPIA TURZII

LISTA POZIȚIEI ALTE CHELTUIELI DE INVESTIȚII
DEFALCATĂ PE CATEGORII DE BUNURI

Nr.cr t.	Nominalizare cheltuieli Cap.87.10.50 Alte acțiuni economice	UM	Cantitate	Valoare lei
87C1	Servicii elaborare Proiect tehnic și detalii de execuție - Instalație de stingere a incendierilor (hidranți interiori) la Hala Agroalimentară Unirii	buc	1	40,000.00
87C2	Servicii de elaborare proiect tehnic și detalii de execuție instalație electrică interioară la Hala de Lactate	buc	1	6,000.00
	TOTAL Cap.87.10.50			46,000.00

**ORDONATOR PRINCIPAL DE CREDITE
PRIMAR**

Dorin Nicolae LOJIGAN

ARHITECT ȘEF

Iopana ONIȘOR

DIRECTOR EXECUTIV

Monica CHEREJDI

ȘEF SERVICIU INVESTIȚII

Simion LUCA

CENTRALIZATORUL DETALIILOR

CAP. 51.02.01.03 AUTORITĂȚI EXECUTIVE

Denumirea indicatorilor	Simbol	Prevederi anuale	din care credite destinate stingerii platilor restante	trimestrial				Estimari		
				1	2	3	4	2027	2028	2029
TOTAL CHELTUIELI (FUNCTIONARE+DEZVOLTARE)		17.385.396	51.255	5.692.200	5.518.696	3.880.000	2.294.500	16.737.000	17.134.000	17.490.000
SECTIUNEA DE FUNCTIONARE		16.180.000	51.255	5.411.500	4.594.000	3.880.000	2.294.500	16.537.000	16.934.000	17.290.000
Total cheltuieli		16.180.000	51.255	5.411.500	4.594.000	3.880.000	2.294.500	16.537.000	16.934.000	17.290.000
CHELTUIELI CURENTE	01	16.180.000	51.255	5.411.500	4.594.000	3.880.000	2.294.500	16.537.000	16.934.000	17.290.000
TITLUL I CHELTUIELI DE PERSONAL	10	12.700.000	0	4.396.000	3.030.500	3.178.000	2.095.500	12.980.000	13.290.000	13.570.000
Cheltuieli salariale in bani	10.01	12.347.000	0	4.326.000	2.857.500	3.103.000	2.060.500	x	x	x
Salarii de baza	10.01.01	11.533.000	0	4.050.000	2.600.000	2.927.000	1.956.000	x	x	x
Alte sporuri	10.01.06	20.000	0	5.000	6.000	5.000	4.000	x	x	x
Indemnizatii platite unor persoane din afara unitatii	10.01.12	320.000	0	100.000	100.000	70.000	50.000	x	x	x
Drepturi de delegare	10.01.13	4.000	0	1.000	1.500	1.000	500	x	x	x
Indemnizatie de hrana	10.01.17	280.000	0	110.000	100.000	50.000	20.000	x	x	x
Alte drepturi salariale in bani	10.01.30	190.000	0	60.000	50.000	50.000	30.000	x	x	x
Cheltuieli salariale in natura	10.02	73.000	0	0	73.000	0	0	x	x	x
Tichete de vacanta	10.02.06	73.000	0	0	73.000	0	0	x	x	x
Contributii	10.03	280.000	0	70.000	100.000	75.000	35.000	x	x	x
Contributia asiguratorie pentru munca	10.03.07	280.000	0	70.000	100.000	75.000	35.000	x	x	x
TITLUL II BUNURI SI SERVICII	20	3.400.000	51.255	1.003.500	1.520.500	687.000	189.000	3.475.000	3.560.000	3.635.000
Bunuri si servicii	20.01	3.104.500	45.790	954.500	1.357.000	628.000	165.000	x	x	x
Furnituri de birou	20.01.01	15.000	0	2.000	13.000	0	0	x	x	x
Materiale pentru curatenie	20.01.02	10.500	0	1.500	9.000	0	0	x	x	x
Incalzit, iluminat si forta motrica	20.01.03	400.000	0	150.000	200.000	50.000	0	x	x	x
Apa, canal si salubritate	20.01.04	50.000	0	20.000	20.000	5.000	5.000	x	x	x
Carburanti si lubrifianti	20.01.05	46.000	0	11.000	15.000	10.000	10.000	x	x	x
Posta, telecomunicatii, radio, tv, internet	20.01.08	300.000	0	70.000	100.000	80.000	50.000	x	x	x
Alte bunuri si servicii pentru intretinere si functionare	20.01.30	2.283.000	45.790	700.000	1.000.000	483.000	100.000	x	x	x

Denumirea indicatorilor	Simbol	Prevederi anuale	din care credite destinate stingerii platilor restante	trimestrial				Estimari		
				1	2	3	4	2027	2028	2029
Bunuri de natura obiectelor de inventar	20.05	8.000	0	2.000	3.000	2.000	1.000	x	x	x
Alte obiecte de inventar	20.05.30	8.000	0	2.000	3.000	2.000	1.000	x	x	x
Deplasari, detasari, transferari	20.06	68.000	0	1.000	43.000	24.000	0	x	x	x
Deplasari interne, detasari, transferari	20.06.01	65.000	0	1.000	40.000	24.000	0	x	x	x
Deplasari in strainatate	20.06.02	3.000	0	0	3.000	0	0	x	x	x
Carti, publicatii si materiale documentare	20.11	500	0	0	500	0	0	x	x	x
Pregatire profesionala	20.13	15.000	0	0	12.000	3.000	0	x	x	x
Alte cheltuieli	20.30	204.000	5.465	46.000	105.000	30.000	23.000	x	x	x
Reclama si publicitate	20.30.01	120.000	0	30.000	50.000	20.000	20.000	x	x	x
Protocol si reprezentare	20.30.02	33.000	0	5.000	15.000	10.000	3.000	x	x	x
Chirii	20.30.04	31.000	5.465	11.000	20.000	0	0	x	x	x
alte cheltuieli cu bunuri si servicii	20.30.30	20.000	0	0	20.000	0	0	x	x	x
TITLUL XI ALTE CHELTUIELI	59	80.000	0	12.000	43.000	15.000	10.000	82.000	84.000	85.000
Asociatii si fundatii	59.11	50.000	0	0	30.000	10.000	10.000	x	x	x
Sume aferente persoanelor cu handicap neincadrate	59.40	30.000	0	12.000	13.000	5.000	0	x	x	x
SECTIUNEA DE DEZVOLTARE		1.205.396	0	280.700	924.696	0	0	200.000	200.000	200.000
Total cheltuieli		1.205.396	0	280.700	924.696	0	0	200.000	200.000	200.000
CHELTUIELI CURENTE	01	1.062.896	0	280.700	782.196	0	0	0	0	0
TITLUL XIII PROIECTE CU FINANTARE DIN SUMELE AFERENTE COMPONENTEI DE IMPRUMUT A PNRR	61	1.062.896	0	280.700	782.196	0	0	0	0	0
Fonduri din imprumut rambursabil	61.01	893.438	0	232.000	661.438	0	0	x	x	x
Sume aferente TVA	61.03	169.458	0	48.700	120.758	0	0	x	x	x
CHELTUIELI DE CAPITAL	70	142.500	0	0	142.500	0	0	200.000	200.000	200.000
TITLUL XV ACTIVE NEFINANCIARE	71	142.500	0	0	142.500	0	0	200.000	200.000	200.000
Active fixe	71.01	142.500	0	0	142.500	0	0	x	x	x
Mobilier, aparatura birotica si alte active corporale	71.01.03	135.000	0	0	135.000	0	0	x	x	x
Alte active fixe	71.01.30	7.500	0	0	7.500	0	0	x	x	x

PRIMAR, DIRECTOR EXECUTIV,

Dorin Nicolae LOIIGAN Maria Monica CHEREJDI

SEF SERVICIU BUGET,

Adela Cristina BOGDAN



PROIECT BUGET DE VENITURI SI CHELTUIELI 2026

CAP. 54.02.10 SERVICII PUBLICE COMUNITARE DE EVIDENȚĂ A


PERSOANELOR

Denumirea indicatorilor	Simbol	Prevederi anuale	din care credite destinate stingerii platilor restante	trimestrial				Estimari		
				1	2	3	4	2027	2028	2029
TOTAL CHELTUIELI (FUNCTIONARE+DEZVOLTARE)		1.077.000	0	285.000	322.000	250.500	219.500	1.101.000	1.127.000	1.150.697
SECTIUNEA DE FUNCTIONARE		1.077.000	0	285.000	322.000	250.500	219.500	1.101.000	1.127.000	1.150.697
Total cheltuieli		1.077.000	0	285.000	322.000	250.500	219.500	1.101.000	1.127.000	1.150.697
CHELTUIELI CURENTE	01	1.077.000	0	285.000	322.000	250.500	219.500	1.101.000	1.127.000	1.150.697
TITLUL I CHELTUIELI DE PERSONAL	10	1.032.000	0	272.500	296.500	244.000	219.000	1.055.000	1.080.000	1.102.697
Cheltuieli salariale in bani	10.01	1.000.500	0	262.500	283.000	240.000	215.000	x	x	x
Salarii de baza	10.01.01	960.000	0	250.000	265.000	235.000	210.000	x	x	x
Indemnizatie de hrana	10.01.17	35.000	0	10.000	15.000	5.000	5.000	x	x	x
Alte drepturi salariale in bani	10.01.30	5.500	0	2.500	3.000	0	0	x	x	x
Cheltuieli salariale in natura	10.02	5.500	0	0	5.500	0	0	x	x	x
Tichete de vacanta	10.02.06	5.500	0	0	5.500	0	0	x	x	x
Contributii	10.03	26.000	0	10.000	8.000	4.000	4.000	x	x	x
Contributia asiguratorie pentru munca	10.03.07	26.000	0	10.000	8.000	4.000	4.000	x	x	x
TITLUL II BUNURI SI SERVICII	20	45.000	0	12.500	25.500	6.500	500	46.000	47.000	48.000
Bunuri si servicii	20.01	44.500	0	12.500	25.000	6.500	500	x	x	x
Furnituri de birou	20.01.01	3.000	0	1.000	1.000	500	500	x	x	x
Materiale pentru curatenie	20.01.02	2.000	0	1.000	500	500	0	x	x	x
Incalzit, iluminat si forta motrica	20.01.03	35.000	0	10.000	20.000	5.000	0	x	x	x
Alte bunuri si servicii pentru intretinere si functionare	20.01.30	4.500	0	500	3.500	500	0	x	x	x

Denumirea indicatorilor	Simbol	Prevederi anuale	din care credite destinate stingerii platilor restante	trimestrial					Estimari		
				1	2	3	4		2027	2028	2029
Bunuri de natura obiectelor de inventar	20.05	500	0	0	500	0	0		x	x	x
Alte obiecte de inventar	20.05.30	500	0	0	500	0	0		x	x	x

PRIMAR,

Dorin Nicolae LOJGAN



DIRECTOR EXECUTIV,

Maria Monica CHEREJDI

[Signature]

SEF SERVICIU BUGET CONTABILITATE,

Adela Cristina BOGDAN

[Signature]

Denumirea indicatorilor	Simbol	Prevederi anuale	din care credite destinate stingerii platilor restante	trimestrial				Estimari		
				1	2	3	4	2027	2028	2029
TOTAL CHELTUIELI (FUNCTIONARE+DEZVOLTARE)		1.061.000	0	309.100	315.900	235.500	200.500	1.084.000	1.111.000	1.134.000
SECTIUNEA DE FUNCTIONARE		1.061.000	0	309.100	315.900	235.500	200.500	1.084.000	1.111.000	1.134.000
Total cheltuieli		1.061.000	0	309.100	315.900	235.500	200.500	1.084.000	1.111.000	1.134.000
CHELTUIELI CURENTE	01	1.061.000	0	309.100	315.900	235.500	200.500	1.084.000	1.111.000	1.134.000
TITLUL I CHELTUIELI DE PERSONAL	10	987.000	0	282.000	286.500	219.000	199.500	1.009.000	1.033.000	1.055.000
Cheltuieli salariale in bani	10.01	959.500	0	275.000	276.000	215.000	193.500	x	x	x
Salarii de baza	10.01.01	882.000	0	250.000	250.000	200.000	182.000	x	x	x
Sporuri pentru conditii de munca	10.01.05	29.500	0	10.000	10.000	5.000	4.500	x	x	x
Indemnizatie de hrana	10.01.17	36.000	0	12.000	10.000	7.000	7.000	x	x	x
Alte drepturi salariale in bani	10.01.30	12.000	0	3.000	6.000	3.000	0	x	x	x
Cheltuieli salariale in natura	10.02	2.500	0	0	2.500	0	0	x	x	x
Tichete de vacanta	10.02.06	2.500	0	0	2.500	0	0	x	x	x
Contributii	10.03	25.000	0	7.000	8.000	4.000	6.000	x	x	x
Contributia asiguratorie pentru munca	10.03.07	25.000	0	7.000	8.000	4.000	6.000	x	x	x
TITLUL II BUNURI SI SERVICII	20	55.000	0	22.100	20.400	11.500	1.000	56.000	58.000	59.000
Bunuri si servicii	20.01	55.000	0	22.100	20.400	11.500	1.000	x	x	x
Incalzit, iluminat si forta motrica	20.01.03	25.000	0	10.000	10.000	5.000	0	x	x	x
Apa, canal si salubritate	20.01.04	2.500	0	1.000	1.000	500	0	x	x	x
Carburanti si lubrifianti	20.01.05	4.000	0	1.000	1.000	1.000	1.000	x	x	x
Posta, telecomunicatii, radio, tv, internet	20.01.08	200	0	100	100	0	0	x	x	x
Alte bunuri si servicii pentru intretinere si functionare	20.01.30	23.300	0	10.000	8.300	5.000	0	x	x	x

Denumirea indicatorilor	Simbol	Prevederi anuale	din care credite destinate stingerii platilor restante	trimestrial					Estimari		
				1	2	3	4		2027	2028	2029
TITLUL XI ALTE CHELTUIELI	59	19.000	0	5.000	9.000	5.000	0		19.000	20.000	20.000
Sume aferente persoanelor cu handicap neincadrate	59.40	19.000	0	5.000	9.000	5.000	0		x	x	x



PRIMAR,
Dorin Nicolae LOJIGAN

DIRECTOR EXECUTIV,
Maria Monica CHEREJDI



SEF SERVICIU BUGET CONTABILITATE,
Adela Cristina BOGDAN



CENTRALIZATORUL DETALIILOR

CAP. 61.02.03.04 POLIȚIA LOCALĂ

Denumirea indicatorilor	Simbol	Prevederi anuale	din care credite destinate stingerii platilor restante	trimestrial				Estimari			
				1	2	3	4	2027	2028	2029	
TOTAL CHELTUIELI (FUNCTIONARE+DEZVOLTARE)		2.636.000	0	729.000	816.400	714.400	376.200	2.702.000	2.768.000	2.826.000	
SECȚIUNEA DE FUNCTIONARE		2.625.000	0	729.000	805.400	714.400	376.200	2.682.000	2.748.000	2.806.000	
Total cheltuieli		2.625.000	0	729.000	805.400	714.400	376.200	2.682.000	2.748.000	2.806.000	
CHELTUIELI CURENTE	01	2.625.000	0	729.000	805.400	714.400	376.200	2.682.000	2.748.000	2.806.000	
TITLUL T CHELTUIELI DE PERSONAL	10	2.350.000	0	650.000	682.000	650.000	368.000	2.400.000	2.460.000	2.512.000	
Cheltuieli salariale in bani	10.01	2.288.000	0	635.000	650.000	640.000	363.000		x	x	
Salarii de baza	10.01.01	2.138.000	0	600.000	600.000	600.000	338.000		x	x	
Sporuri pentru conditii de munca	10.01.05	90.000	0	25.000	30.000	20.000	15.000		x	x	
Alte drepturi salariale in bani	10.01.30	60.000	0	10.000	20.000	20.000	10.000		x	x	
Cheltuieli salariale in natura	10.02	17.000	0	0	17.000	0	0		x	x	
Tichete de vacanta	10.02.06	17.000	0	0	17.000	0	0		x	x	
Contributii	10.03	45.000	0	15.000	15.000	10.000	5.000		x	x	
Contributia asiguratorie pentru munca	10.03.07	45.000	0	15.000	15.000	10.000	5.000		x	x	
TITLUL II BUNURI SI SERVICII	20	250.000	0	72.000	113.400	58.400	6.200	256.000	262.000	267.000	
Bunuri si servicii	20.01	250.000	0	72.000	113.400	58.400	6.200		x	x	
Furnituri de birou	20.01.01	500	0	0	200	200	100		x	x	
Material pentru curatenie	20.01.02	500	0	0	200	200	100		x	x	
Incalzit, iluminat si forta motrica	20.01.03	22.000	0	8.000	8.000	4.000	2.000		x	x	
Apa, canal si salubritate	20.01.04	6.000	0	1.000	3.000	1.000	1.000		x	x	
Carburanti si lubrifianti	20.01.05	12.000	0	3.000	3.000	3.000	3.000		x	x	
Alte bunuri si servicii pentru intretinere si functionare	20.01.30	209.000	0	60.000	99.000	50.000	0		x	x	
TITLUL XI ALTE CHELTUIELI	59	25.000	0	7.000	10.000	6.000	2.000	26.000	26.000	27.000	

Denumirea indicatorilor	Simbol	Prevederi anuale	din care credite destinate stingerii platilor restante	trimestrial				Estimari		
				1	2	3	4	2027	2028	2029
Sume aferente persoanelor cu handicap neincadrate	59.40	25.000	0	7.000	10.000	6.000	2.000	x	x	x
SECTIUNEA DE DEZVOLTARE		11.000	0	0	11.000	0	0	20.000	20.000	20.000
Total cheltuieli		11.000	0	0	11.000	0	0	20.000	20.000	20.000
CHELTUIELI DE CAPITAL	70	11.000	0	0	11.000	0	0	20.000	20.000	20.000
TITLUL XV ACTIVE NEFINANCIARE	71	11.000	0	0	11.000	0	0	20.000	20.000	20.000
Active fixe	71.01	11.000	0	0	11.000	0	0	x	x	x
Alte active fixe	71.01.30	11.000	0	0	11.000	0	0	x	x	x

PRIMAR,

DIRECTOR EXECUTIV,

Dorin Nicolae LOJIGAN

Maria Monica CHEREJDI

SEF SERVICIU BUGET CONTABILITATE,

Adela Cristina BOGDAN



Anexa nr. 1/6

65.02 INVATAMANT 2026

Nr crt	UNITATEA DE INVATAMANT	nr. copii	cost standard	Sume defalcate din TVA	BUNURI SI SERVICII ALOCATE DIN BUG LOCAL				Hrana cresa	INVESTITII BUGET LOCAL	CERINTE EDUCATI ONALE SPECIALE 2026
					Sume alocate din bug. local	SDS	REPARATII 2026	TRANSPORT CADRE			
1	GRADINITA PP PINOCCHIO CRESA	83	1131	93873	10500			8000	150000		
	GRADINITA PP PINOCCHIO	313	882	276066	6500			3500			100000
	GRADINITA PP LUMEA										
	PRICHINDEILOR CRESA	25	1057	26425	6000			5000	50000		
	GRADINITA PP LUMEA										
2	PRICHINDEILOR	236	878	207208	21000			7500		5000	27000
3	SCOALA AVRAM IANCU	630	846	532980				29500			100000
4	SCOALA MIHAI VITEAZUL	542	846	458532	6500			15500			270000
5	LICEUL TEORETIC PAVEL DAN	929	969	900201	42500			41000			217000
6	COLEGIUL VICTOR UNGUREANU	810	969	784890	50000			40000			80000
	TOTAL	3485		3280175	143000	0	0	150000	200000	5000	794000
	TOTAL GENERAL INVATAMANT						3500000				



PRIMAR,
Dorin Nicolae LOJIGAN

DIRECTOR EXECUTIV,
Maria Monica CHEREJDI

Intocmit,
Ana-Maria BRICIU

Denumirea indicatorilor	Simbol	Prevederi anuale	din care credite destinate stingerii platilor restante	trimestrial				Estimari		
				1	2	3	4	2027	2028	2029
TOTAL CHELTUIELI (FUNCTIONARE+DEZVOLTARE)		636.500	0	110.500	199.500	167.000	159.500	655.560	676.420	695.976
SECTIUNEA DE FUNCTIONARE		631.500	0	110.500	194.500	167.000	159.500	650.410	671.120	690.526
Total cheltuieli		631.500	0	110.500	194.500	167.000	159.500	650.410	671.120	690.526
CHELTUIELI CURENTE	01	631.500	0	110.500	194.500	167.000	159.500	650.410	671.120	690.526
TITLUL I CHELTUIELI DE PERSONAL	10	11.000	0	0	11.000	0	0	11.410	11.620	12.026
Cheltuieli salariale in bani	10.01	11.000	0	0	11.000	0	0	x	x	x
Alocatii pentru transportul la si de la locul de munca	10.01.15	11.000	0	0	11.000	0	0	x	x	x
TITLUL II BUNURI SI SERVICII	20	493.500	0	89.500	143.500	132.000	128.500	508.000	524.500	539.500
Bunuri si servicii	20.01	476.245	0	88.250	133.745	126.700	127.550	x	x	x
Furnituri de birou	20.01.01	11.850	0	0	500	7.700	3.650	x	x	x
Materiale pentru curatenie	20.01.02	71.630	0	2.980	18.650	29.000	21.000	x	x	x
Incalzit, iluminat si forta motrica	20.01.03	228.765	0	64.520	68.945	38.300	57.000	x	x	x
Apa, canal si salubritate	20.01.04	49.620	0	5.970	13.650	15.500	14.500	x	x	x
Posta, telecomunicatii, radio, tv, internet	20.01.08	16.800	0	3.500	4.500	4.400	4.400	x	x	x
Materiale si prestari de servicii cu caracter functional	20.01.09	8.585	0	285	3.500	3.800	1.000	x	x	x
Alte bunuri si servicii pentru intretinere si functionare	20.01.30	88.995	0	10.995	24.000	28.000	26.000	x	x	x
Deplasari, detasari, transferari	20.06	2.300	0	0	500	1.600	200	x	x	x
Deplasari interne, detasari, transferari	20.06.01	2.300	0	0	500	1.600	200	x	x	x
Pregatire profesionala	20.13	1.055	0	0	1.055	0	0	x	x	x
Protectia muncii	20.14	6.400	0	1.250	1.700	2.700	750	x	x	x

Denumirea indicatorilor	Simbol	Prevederi anuale	din care credite destinate stingerii platilor restante	trimestrial					Estimari		
				1	2	3	4		2027	2028	2029
Alte cheltuieli	20.30	7.500	0	0	6.500	1.000	0		x	x	x
alte cheltuieli cu bunuri si servicii	20.30.30	7.500	0	0	6.500	1.000	0		x	x	x
TITLUL IX ASISTENTA SOCIALA	57	127.000	0	21.000	40.000	35.000	31.000		131.000	135.000	139.000
Ajutoare sociale	57.02	127.000	0	21.000	40.000	35.000	31.000		x	x	x
Ajutoare sociale in numerar	57.02.01	127.000	0	21.000	40.000	35.000	31.000		x	x	x
SECTIUNEA DE DEZVOLTARE		5.000	0	0	5.000	0	0		5.150	5.300	5.450
Total cheltuieli		5.000	0	0	5.000	0	0		5.150	5.300	5.450
CHELTUIELI DE CAPITAL	70	5.000	0	0	5.000	0	0		5.150	5.300	5.450
TITLUL XV ACTIVE NEFINANCIARE	71	5.000	0	0	5.000	0	0		5.150	5.300	5.450
Active fixe	71.01	5.000	0	0	5.000	0	0		x	x	x
Masini, echipamente si mijloace de transport	71.01.02	5.000	0	0	5.000	0	0		x	x	x

PRIMAR,

Dorin Nicolae LOJIGAN

DIRECTOR EXECUTIV,

Maria Monica CHEREJDI

SEF SERVICIU BUGET CONTABILITATE,

Adela Cristina BOGDAN



CENTRALIZATORUL DETALIILOR

CAP. 65.02.04.01 ÎNĂȚĂMÂNT SECUNDAR INFERIOR

Denumirea indicatorilor	Simbol	Prevederi anuale	din care credite destinate stingerii plătilor restante	trimestrial				Estimări		
				1	2	3	4	2027	2028	2029
TOTAL CHELTUIELI (FUNCTIONARE+DEZVOLTARE)		2.542.000	0	542.685	802.050	619.000	578.265	2.596.000	2.677.850	2.753.550
SECTIUNEA DE FUNCTIONARE		2.542.000	0	542.685	802.050	619.000	578.265	2.596.000	2.677.850	2.753.550
Total cheltuieli		2.542.000	0	542.685	802.050	619.000	578.265	2.596.000	2.677.850	2.753.550
CHELTUIELI CURENTE	01	2.542.000	0	542.685	802.050	619.000	578.265	2.596.000	2.677.850	2.753.550
TITLUL I CHELTUIELI DE PERSONAL	10	86.000	0	20.685	60.050	4.000	1.265	88.500	91.350	94.050
Cheltuieli salariale in bani	10.01	86.000	0	20.685	60.050	4.000	1.265	x	x	x
Alocatii pentru transportul la si de la locul de munca	10.01.15	86.000	0	20.685	60.050	4.000	1.265	x	x	x
TITLUL II BUNURI SI SERVICII	20	1.869.000	0	432.000	537.000	465.000	435.000	1.902.500	1.962.500	2.018.000
Bunuri si servicii	20.01	1.772.900	0	428.600	468.500	457.000	418.800	x	x	x
Furnituri de birou	20.01.01	34.020	0	2.400	8.500	19.000	4.120	x	x	x
Materiale pentru curatenie	20.01.02	71.000	0	2.300	11.500	33.450	23.750	x	x	x
Incalzit, iluminat si forta motrica	20.01.03	712.580	0	267.580	211.350	113.650	120.000	x	x	x
Apa, canal si salubritate	20.01.04	160.829	0	29.229	41.400	47.000	43.200	x	x	x
Carburanti si lubrifianti	20.01.05	15.377	0	10.277	2.550	0	2.550	x	x	x
Piese de schimb	20.01.06	13.000	0	0	5.000	4.500	3.500	x	x	x
Posta, telecomunicatii, radio, tv, internet	20.01.08	51.001	0	12.551	12.700	12.800	12.950	x	x	x
Materiale si prestari de servicii cu caracter functional	20.01.09	23.981	0	1.981	9.000	7.500	5.500	x	x	x
Alte bunuri si servicii pentru intretinere si functionare	20.01.30	691.112	0	102.282	166.500	219.100	203.230	x	x	x
Reparatii curente	20.02	22.500	0	0	22.500	0	0	x	x	x
Deplasari, detasari, transferari	20.06	4.800	0	0	1.300	2.500	1.000	x	x	x

Denumirea indicatorilor	Simbol	Prevederi anuale	din care credite destinate stingerii platilor restante	trimestrial				Estimari		
				1	2	3	4	2027	2028	2029
Deplasari interne, detasari, transferari	20.06.01	4.800	0	0	1.300	2.500	1.000	x	x	x
Pregatire profesionala	20.13	23.000	0	0	14.000	500	8.500	x	x	x
Protectia muncii	20.14	16.800	0	3.400	4.200	5.000	4.200	x	x	x
Alte cheltuieli	20.30	29.000	0	0	26.500	0	2.500	x	x	x
Prime de asigurare non-viata	20.30.03	2.500	0	0	0	0	2.500	x	x	x
alte cheltuieli cu bunuri si servicii	20.30.30	26.500	0	0	26.500	0	0	x	x	x
TITLUL IX ASISTENTA SOCIALA	57	587.000	0	90.000	205.000	150.000	142.000	605.000	624.000	641.500
Ajutoare sociale	57.02	587.000	0	90.000	205.000	150.000	142.000	x	x	x
Ajutoare sociale in numerar	57.02.01	587.000	0	90.000	205.000	150.000	142.000	x	x	x

PRIMAR,

Dorin Nicolae LOJIGAN

DIRECTOR EXECUTIV,

Maria Monica CHEREJDI

SEF SERVICIU BUGET CONTABILITATE,

Adela Cristina BOGDAN



CENTRALIZATORUL DETALIILOR

CAP. 65.02.04.02 ÎNVĂȚĂMÂNT SECUNDAR SUPERIOR

Denumirea indicatorilor	Simbol	Prevederi anuale	din care credite destinate stingerii platilor restante	trimestrial				Estimari		
				1	2	3	4	2027	2028	2029
TOTAL CHELTUIELI (FUNCTIONARE+DEZVOLTARE)		925.000	0	178.500	313.000	230.000	203.500	976.200	1.007.165	1.035.509
SECTIUNEA DE FUNCTIONARE		925.000	0	178.500	313.000	230.000	203.500	976.200	1.007.165	1.035.509
Total cheltuieli		925.000	0	178.500	313.000	230.000	203.500	976.200	1.007.165	1.035.509
CHELTUIELI CURENTE	01	925.000	0	178.500	313.000	230.000	203.500	976.200	1.007.165	1.035.509
TITLUL I CHELTUIELI DE PERSONAL	10	40.000	0	0	23.000	17.000	0	41.200	42.665	43.659
Cheltuieli salariale in bani	10.01	40.000	0	0	23.000	17.000	0	x	x	x
Alocatii pentru transportul la si de la locul de munca	10.01.15	40.000	0	0	23.000	17.000	0	x	x	x
TITLUL II BUNURI SI SERVICII	20	805.000	0	163.500	260.000	193.000	188.500	852.000	879.500	904.350
Bunuri si servicii	20.01	800.000	0	163.500	260.000	188.000	188.500	x	x	x
Furnituri de birou	20.01.01	10.000	0	0	0	5.000	5.000	x	x	x
Material pentru curatenie	20.01.02	20.000	0	0	5.000	10.000	5.000	x	x	x
Incalzit, iluminat si forta motrica	20.01.03	580.200	0	134.200	225.500	100.000	120.500	x	x	x
Apa, canal si salubritate	20.01.04	35.930	0	5.430	5.500	10.000	15.000	x	x	x
Posta, telecomunicatii, radio, tv, internet	20.01.08	9.940	0	1.940	2.000	3.000	3.000	x	x	x
Alte bunuri si servicii pentru intretinere si functionare	20.01.30	143.930	0	21.930	22.000	60.000	40.000	x	x	x
Deplasari, detasari, transferari	20.06	5.000	0	0	0	5.000	0	x	x	x
Deplasari interne, detasari, transferari	20.06.01	5.000	0	0	0	5.000	0	x	x	x
TITLUL IX ASISTENTA SOCIALA	57	80.000	0	15.000	30.000	20.000	15.000	83.000	85.000	87.500
Ajutoare sociale	57.02	80.000	0	15.000	30.000	20.000	15.000	x	x	x

Denumirea indicatorilor	Simbol	Prevederi anuale	din care credite destinate stingerii platilor restante	trimestrial				Estimari		
				1	2	3	4	2027	2028	2029
Ajutoare sociale in numerar	57.02.01	80.000	0	15.000	30.000	20.000	15.000	x	x	x

PRIMAR,
Dorin Nicolae LOJIGAN

DIRECTOR EXECUTIV,
Maria Monica CHEREJDI

SEF SERVICIU BUGET CONTABILITATE,
Adela Cristina BOGDAN



CENTRALIZATORUL DETALIILOR

CAP. 65.02.11.30 ALTE SERVICII AUXILIARE

Denumirea indicatorilor	Simbol	Prevederi anuale	din care credite destinate stingerii platilor restante	trimestrial					Estimari		
				1	2	3	4		2027	2028	2029
TOTAL CHELTUIELI (FUNCTIONARE+DEZVOLTARE)		4.450.000	0	740.120	1.502.000	1.118.000	1.089.880		4.592.000	4.731.150	4.862.650
SECTIUNEA DE FUNCTIONARE		4.450.000	0	740.120	1.502.000	1.118.000	1.089.880		4.592.000	4.731.150	4.862.650
Total cheltuieli		4.450.000	0	740.120	1.502.000	1.118.000	1.089.880		4.592.000	4.731.150	4.862.650
CHELTUIELI CURENTE	01	4.450.000	0	740.120	1.502.000	1.118.000	1.089.880		4.592.000	4.731.150	4.862.650
TITLUL II BUNURI SI SERVICII	20	200.000	0	59.120	63.000	23.000	54.880		206.000	213.150	218.650
Hrana	20.03	200.000	0	59.120	63.000	23.000	54.880		x	x	x
Hrana pentru oameni	20.03.01	200.000	0	59.120	63.000	23.000	54.880		x	x	x
TITLUL IX ASISTENTA SOCIALA	57	4.250.000	0	681.000	1.439.000	1.095.000	1.035.000		4.386.000	4.518.000	4.644.000
Ajutoare sociale	57.02	4.250.000	0	681.000	1.439.000	1.095.000	1.035.000		x	x	x
Ajutoare sociale in natura	57.02.02	4.250.000	0	465.000	1.655.000	1.095.000	1.035.000		x	x	x
Suport alimentar	57.02.05	0	0	216.000	-216.000	0	0		x	x	x

PRIMAR,

Dorin Nicolae LOJIGAN

DIRECTOR EXECUTIV,

Maria Monica CHEREJDI

ŞEF SERVICIU BUGET CONTABILITATE,

Adela Cristina BOGDAN



Denumirea indicatorilor	Simbol	Prevederi anuale	din care credite destinate singerii platilor restante	trimestrial					Estimari		
				1	2	3	4		2027	2028	2029
TOTAL CHELTUIELI (FUNCTIONARE+DEZVOLTARE)		145.500	0	37.500	60.000	25.000	23.000		149.890	154.815	159.215
SECTIUNEA DE FUNCTIONARE		145.500	0	37.500	60.000	25.000	23.000		149.890	154.815	159.215
Total cheltuieli		145.500	0	37.500	60.000	25.000	23.000		149.890	154.815	159.215
CHELTUIELI CURENTE	01	145.500	0	37.500	60.000	25.000	23.000		149.890	154.815	159.215
TITLUL I CHELTUIELI DE PERSONAL	10	13.000	0	0	11.000	2.000	0		13.390	13.815	14.215
Cheltuieli salariale in bani	10.01	13.000	0	0	11.000	2.000	0		x	x	x
Alocatii pentru transportul la si de la locul de munca	10.01.15	13.000	0	0	11.000	2.000	0		x	x	x
TITLUL II BUNURI SI SERVICII	20	132.500	0	37.500	49.000	23.000	23.000		136.500	141.000	145.000
Bunuri si servicii	20.01	130.260	0	37.025	48.235	22.500	22.500		x	x	x
Furnituri de birou	20.01.01	1.000	0	0	0	1.000	0		x	x	x
Materiale pentru curatenie	20.01.02	11.820	0	1.250	2.070	4.000	4.500		x	x	x
Incalzit, iluminat si forta motrica	20.01.03	90.370	0	29.905	37.335	9.830	13.300		x	x	x
Apa, canal si salubritate	20.01.04	12.250	0	3.050	4.330	4.170	700		x	x	x
Materiale si prestari de servicii cu caracter functional	20.01.09	500	0	0	0	500	0		x	x	x
Alte bunuri si servicii pentru intretinere si functionare	20.01.30	14.320	0	2.820	4.500	3.000	4.000		x	x	x
Pregatire profesionala	20.13	265	0	0	265	0	0		x	x	x
Protectia muncii	20.14	1.975	0	475	500	500	500		x	x	x

PRIMAR,

Dorin Nicolae LOJIGAN

DIRECTOR EXECUTIV,

Maria Monica CHEREJDI

SEF SERVICIU BUGET CONTABILITATE,

Adela Cristina BOGDAN



CENTRALIZATORUL DETALIILOR

CAP. 65.02.50 ALTE CHELTUIELI ÎN DOMENIUL ÎNVĂȚĂMÂNTULUI

Amasa 1/12

Denumirea indicatorilor	Simbol	Prevederi anuale	din care credite destinate stingerii platilor restante	trimestrial					Estimari		
				1	2	3	4		2027	2028	2029
TOTAL CHELTUIELI (FUNCTIONARE+DEZVOLTARE)		8.159.417	0	1.616.953	5.956.297	377.886	208.281		71.000	71.000	71.000
SECTIUNEA DE FUNCTIONARE		38.281	0	10.000	10.000	10.000	8.281		71.000	71.000	71.000
Total cheltuieli		38.281	0	10.000	10.000	10.000	8.281		71.000	71.000	71.000
OPERATIUNI FINANCIARE	79	38.281	0	10.000	10.000	10.000	8.281		71.000	71.000	71.000
TITLUL XIX RAMBURSARI DE CREDITE	81	38.281	0	10.000	10.000	10.000	8.281		71.000	71.000	71.000
Rambursari de credite interne	81.02	38.281	0	10.000	10.000	10.000	8.281		X	X	X
Rambursari de credite aferente datoriei piblice interne locale	81.02.05	38.281	0	10.000	10.000	10.000	8.281		X	X	X
SECTIUNEA DE DEZVOLTARE		8.121.136	0	1.606.953	5.946.297	367.886	200.000		0	0	0
Total cheltuieli		8.121.136	0	1.606.953	5.946.297	367.886	200.000		0	0	0
CHELTUIELI CURENTE	01	6.853.250	0	1.306.953	5.546.297		0		0	0	0
Titlul VIII PROIECTE CU FINANTARE DIN FONDURI EXTERNE NERAMBURSABILE (FEN) POSTADERARE	56	1.670.971	0	320.953	1.350.018		0		0	0	0
Programe finantate din Fondul European de Dezvoltare Regionala (FEDR), aferente cadrului financiar 2021-2027 (cod 56.48.01 la 56.48.03)	56.48	1.547.971	0	215.000	1.332.971		0		X	X	X
Finantare nationala	56.48.01	604.394	0	107.000	497.394		0		X	X	X
Finantare externa nerambursabila	56.48.02	629.577	0	107.000	522.577		0		X	X	X
Cheltuieli neeligibile	56.48.03	314.000	0	1.000	313.000		0		X	X	X
Programe finantate fin Fondul Social European (FSE), aferente cadrului financiar 2021-2027 (cod 564901 la 564903)	56.49	123.000	0	105.953	17.047		0		X	X	X
Finantare nationala	56.49.01	18.450	0	13.850	4.600		0		X	X	X
Finantare externa nerambursabila	56.49.02	104.550	0	92.103	12.447		0		X	X	X
TITLUL XII PROIECTE CU FINANTARE DIN SUMELE REPREZENTAND ASISTENTA FINANCIARA NERAMBURSABILA AFERENTA PNRR	60	4.078.589	0	986.000	3.092.589		0		0	0	0
Fonduri europene nerambursabile	60.01	3.366.649	0	815.000	2.551.649		0		X	X	X
Finantare publica nationala	60.02	66.023	0	0	66.023		0		X	X	X
Sume aferente TVA	60.03	645.917	0	171.000	474.917		0		X	X	X
TITLUL XIII PROIECTE CU FINANTARE DIN SUMELE AFERENTE COMPONENTEI DE IMPRUMUT A PNRR	61	1.103.690	0	0	1.103.690		0		0	0	0

Denumirea indicatorilor	Simbol	Prevederi anuale	din care credite destinate stingerii platilor restante	trimestrial				Estimari		
				1	2	3	4	2027	2028	2029
Fonduri din imprumut rambursabil	61.01	883.163	0	0	883.163	0	0	x	x	x
Finantare publica nationala	61.02	60.841	0	0	60.841	0	0	x	x	x
Sume aferente TVA	61.03	159.686	0	0	159.686	0	0	x	x	x
CHELTUIELI DE CAPITAL	70	1.267.886	0	300.000	400.000	367.886	200.000	0	0	0
TITLUL XV ACTIVE NEFINANCIARE	71	1.267.886	0	300.000	400.000	367.886	200.000	0	0	0
Active fixe	71.01	1.267.886	0	300.000	400.000	367.886	200.000	x	x	x
Constructii	71.01.01	1.167.886	0	300.000	300.000	367.886	200.000	x	x	x
Masini, echipamente si mijloace de transport	71.01.02	25.000	0	0	25.000	0	0	x	x	x
Alte active fixe	71.01.30	75.000	0	0	75.000	0	0	x	x	x

PRIMAR,

Dorin Nicolae LOJIGAN

DIRECTOR EXECUTIV,

Maria Monica CHEREJDI

SEF SERVICIU BUGET CONTABILITATE,

Adela Cristina BOGDAN



Denumirea indicatorilor	Simbol	Prevederi anuale	din care credite destinate stingerii platilor restante	trimestrial				Estimari		
				1	2	3	4	2027	2028	2029
TOTAL CHELTUIELI (FUNCTIONARE+DEZVOLTARE)		300.000	0	0	100.000	100.000	100.000	1.550.000	978.800	1.400.000
SECTIUNEA DE FUNCTIONARE		300.000	0	0	100.000	100.000	100.000	1.550.000	978.800	1.400.000
Total cheltuieli		300.000	0	0	100.000	100.000	100.000	1.550.000	978.800	1.400.000
CHELTUIELI CURENTE	01	300.000	0	0	100.000	100.000	100.000	1.550.000	978.800	1.400.000
TITLUL VI TRANSFERURI INTRE UNITATI ALE ADMINISTRATIEI PUBLICE	51	300.000	0	0	100.000	100.000	100.000	1.550.000	978.800	1.400.000
Transferuri curente	51.01	300.000	0	0	100.000	100.000	100.000	x	x	x
Transferuri de la bugetele locale catre institutii publice si activitati finantate integral sau partial din venituri proprii pentru finantarea sanatatii	51.01.46	300.000	0	0	100.000	100.000	100.000	x	x	x

PRIMAR,

Dorin Nicolae LOJGAN

DIRECTOR EXECUTIV,

Maria Monica CHEKEJDI

ŞEF SERVICIU BUGET CONTABILITATE,

Adela Cristina BOGDAN



Denumirea indicatorilor	Simbol	Prevederi anuale	din care credite destinate stingerii platilor restante	trimestrial				Estimari		
				1	2	3	4	2027	2028	2029
TOTAL CHELTUIELI (FUNCTIONARE+DEZVOLTARE)		1.007.000	0	269.000	287.500	236.000	214.500	1.031.000	1.054.000	1.078.000
SECTIUNEA DE FUNCTIONARE		1.007.000	0	269.000	287.500	236.000	214.500	1.031.000	1.054.000	1.078.000
Total cheltuieli		1.007.000	0	269.000	287.500	236.000	214.500	1.031.000	1.054.000	1.078.000
CHELTUIELI CURENTE	01	1.007.000	0	269.000	287.500	236.000	214.500	1.031.000	1.054.000	1.078.000
TITLUL I CHELTUIELI DE PERSONAL	10	997.000	0	269.000	282.000	233.000	213.000	1.020.000	1.043.000	1.066.000
Cheltuieli salariale in bani	10.01	972.000	0	263.000	268.000	228.000	213.000	x	x	x
Salarii de baza	10.01.01	854.000	0	230.000	230.000	200.000	194.000	x	x	x
Alte sporuri	10.01.06	70.000	0	20.000	20.000	15.000	15.000	x	x	x
Indemnizatie de hrana	10.01.17	39.000	0	10.000	15.000	10.000	4.000	x	x	x
Alte drepturi salariale in bani	10.01.30	9.000	0	3.000	3.000	3.000	0	x	x	x
Cheltuieli salariale in natura	10.02	8.000	0	0	8.000	0	0	x	x	x
Tichete de vacanta	10.02.06	8.000	0	0	8.000	0	0	x	x	x
Contributii	10.03	17.000	0	6.000	6.000	5.000	0	x	x	x
Contributia asiguratorie pentru munca	10.03.07	17.000	0	6.000	6.000	5.000	0	x	x	x
TITLUL II BUNURI SI SERVICII	20	10.000	0	0	5.500	3.000	1.500	11.000	11.000	12.000
Bunuri si servicii	20.01	2.500	0	0	1.300	1.200	0	x	x	x
Furnituri de birou	20.01.01	500	0	0	300	200	0	x	x	x
Material pentru curatenie	20.01.02	1.000	0	0	500	500	0	x	x	x
Alte bunuri si servicii pentru intretinere si functionare	20.01.30	1.000	0	0	500	500	0	x	x	x
Medicamente si materiale sanitare	20.04	6.300	0	0	3.500	1.300	1.500	x	x	x
Medicamente	20.04.01	4.300	0	0	2.500	800	1.000	x	x	x

Denumirea indicatorilor	Simbol	Prevederi anuale	din care credite destinate stingherii platilor restante	trimestrial					Estimari		
				1	2	3	4		2027	2028	2029
Materiale sanitare	20.04.02	2.000	0	0	1.000	500	500	500	X	X	X
Bunuri de natura obiectelor de inventar	20.05	1.000	0	0	500	500	0	0	X	X	X
Uniforme si echipament	20.05.01	1.000	0	0	500	500	0	0	X	X	X
Deplasari, detasari, transferari	20.06	200	0	0	200	0	0	0	X	X	X
Deplasari interne, detasari, transferari	20.06.01	200	0	0	200	0	0	0	X	X	X

PRIMAR,

Dorin Nicolae-LOJIGAN

DIRECTOR EXECUTIV,
Maria Monica CHEREȘDI

SEF SERVICIU BUGET CONTABILITATE,
Adela Cristina BOGDAN



Pag. 2 / 2

			ANEXA 1/15
	CALENDARUL CULTURAL PENTRU ANUL 2026		
Luna	ACTIVITATEA		buget estimativ
IAN	Ziua Culturii Naționale Ziua de naștere a poetului român Mihai Eminescu	Activități organizate în parteneriat cu instituțiile de învățământ	0
	Unirea Principatelor Române și Cupa Unirii, ediția a V - a	Activități sportive/recreative/de socializare între școli.	0
MAR	Târg de Mărțișor		0
	Ziua internațională a Femeii	Gala de Excelență "Oferă pentru a primi"	0
APR	Ziua internațională a Romilor	Activități specifice	0
	Ziua Mondială a Artei sub Semnul Crucii	Activități culturale specifice Sărbătorilor Pascale	0
	Ziua Independenței Ziua Victoriei, Ziua Europei	Ceremonial oficial/religios și servicii sonorizare.	0
MAI	Noaptea Muzeelor	Activități culturale	0
	Ziua Eroilor	Ceremonial oficial/religios și servicii sonorizare.	0
IUN	Ziua Internațională a Copilului	Activități, spectacol dedicat copiilor	90.000
	Ziua Drapelului Național	Ceremonial oficial/religios și servicii sonorizare.	0
	Inaugurare 3 Lacuri	Activități artistice și de socializare	90.000
IUL	Ziua Imnului Național al României	Manifestări oficiale și servicii sonorizare	0
AUG	SummerFest Câmpia Tuzii și Festivalul de Folclor "Flori de pe Arieș"	Spectacol artistic, activități sportive/culturale/educative.	80.000

CAP. 67.02.05.03 ÎNȚREȚINERE GRĂDINI PUBLICE, PARCURI, ZONE VERZI,
BAZE SPORTIVE ȘI DE AGREMENT

Denumirea indicatorilor	Simbol	Prevederi anuale	din care credite destinate stingerii platilor restante	trimestral				Estimari		
				1	2	3	4	2027	2028	2029
TOTAL CHELTUIELI (FUNCTIONARE+DEZVOLTARE)		3.601.957	0	1.676.000	1.333.547	592.410	0	4.454.000	4.512.000	4.564.000
SECTIUNEA DE FUNCTIONARE		3.365.410	0	1.676.000	1.097.000	592.410	0	4.454.000	4.512.000	4.564.000
Total cheltuieli		3.365.410	0	1.676.000	1.097.000	592.410	0	4.454.000	4.512.000	4.564.000
CHELTUIELI CURENTE	01	2.565.410	0	1.406.000	827.000	332.410	0	2.470.000	2.528.000	2.580.000
TITLUL II BUNURI SI SERVICII	20	2.565.410	0	1.406.000	827.000	332.410	0	2.470.000	2.528.000	2.580.000
Bunuri si servicii	20.01	2.505.410	0	1.406.000	787.000	312.410	0			
Furnituri de birou	20.01.01	1.000	0	0	500	500	0	X	X	X
Materiale pentru curatenie	20.01.02	1.000	0	0	500	500	0	X	X	X
Incalzit, iluminat si forta motrica	20.01.03	570.000	0	400.000	100.000	70.000	0	X	X	X
Apa, canal si salubritate	20.01.04	90.000	0	5.000	60.000	25.000	0	X	X	X
Carburanti si lubrifianti	20.01.05	3.000	0	1.000	1.000	1.000	0	X	X	X
Alte bunuri si servicii pentru intretinere si functionare	20.01.30	1.840.410	0	1.000.000	625.000	215.410	0	X	X	X
Bunuri de natura obiectelor de inventar	20.05	10.000	0	0	10.000	0	0	X	X	X
Alte obiecte de inventar	20.05.30	10.000	0	0	10.000	0	0	X	X	X
Alte cheltuieli	20.30	50.000	0	0	30.000	20.000	0	X	X	X
alte cheltuieli cu bunuri si servicii	20.30.30	50.000	0	0	30.000	20.000	0	X	X	X
OPERATIUNI FINANCIARE	79	800.000	0	270.000	270.000	260.000	0	1.984.000	1.984.000	1.984.000
TITLUL XIX RAMBURSARI DE CREDITE	81	800.000	0	270.000	270.000	260.000	0	1.984.000	1.984.000	1.984.000
Rambursari de credite interne	81.02	800.000	0	270.000	270.000	260.000	0	X	X	X
Rambursari de credite aferente datoriei publice interne locale	81.02.05	800.000	0	270.000	270.000	260.000	0	X	X	X
SECTIUNEA DE DEZVOLTARE		236.547	0	0	236.547	0	0	0	0	0
Total cheltuieli		236.547	0	0	236.547	0	0	0	0	0
CHELTUIELI CURENTE	01	101.547	0	0	101.547	0	0	0	0	0
TITLUL VIII PROIECTE CU FINANTARE DIN FONDURI EXTERNE NERAMBURSABILE (FEN) POSTADERARE	56	101.547	0	0	101.547	0	0	0	0	0

Denumirea Indicatorilor	Simbol	Prevederi anuale	din care credite destinate stingerii platilor restante	trimestrial				Estimar		
				1	2	3	4	2027	2028	2029
Programe finantate din Fondul European de Dezvoltare Regionala (FEDR), aferente cadrului financiar 2021-2027 (cod 56.48.01 la 56.48.03)	56.48	101.547	0	0	101.547	0	0	x	x	x
Finantare nationala	56.48.01	201	0	0	201	0	0	x	x	x
Finantare externa nerambursabila	56.48.02	1.315	0	0	1.315	0	0	x	x	x
Cheltuieli neeligibile	56.48.03	100.031	0	0	100.031	0	0	x	x	x
CHELTUIELI DE CAPITAL	70	135.000	0	0	135.000	0	0	0	0	0
TITLUL XV ACTIVE NEFINANCIARE	71	135.000	0	0	135.000	0	0	0	0	0
Active fixe	71.01	135.000	0	0	135.000	0	0	x	x	x
Constructii	71.01.01	80.000	0	0	80.000	0	0	x	x	x
Masini, echipamente si mijloace de transport	71.01.02	55.000	0	0	55.000	0	0	x	x	x

PRIMAR,

Dorin Nicolae LOGIGAN

DIRECTOR EXECUTIV,

Maria Monica CHEREJDI

ŞEF SERVICIU BUGET CONTABILITATE,

Adela Cristina BOGDAN



DETALIEREA CHELTUIELILOR

CAP. 67.02.50 ALTE SERVICII ÎN DOMENIILE CULTURII, RECREERII ȘI RELIGIEI

Anexa 1/17

Denumirea indicatorilor	Simbol	Prevederi anuale	din care credite destinate stingerii platilor restante	trimestrial				Estimari		
				1	2	3	4	2027	2028	2029
TOTAL CHELTUIELI (FUNCTIONARE+DEZVOLTARE)		4.270.550	0	868.000	1.973.550	818.000	611.000	11.799.000	11.354.898	4.519.000
SECTIUNEA DE FUNCTIONARE		3.806.500	0	868.000	1.509.500	818.000	611.000	4.399.000	4.462.000	4.519.000
Total cheltuieli		3.806.500	0	868.000	1.509.500	818.000	611.000	4.399.000	4.462.000	4.519.000
CHELTUIELI CURENTE	01	3.106.500	0	698.000	1.329.500	638.000	441.000	3.142.000	3.205.000	3.262.000
TITLUL I CHELTUIELI DE PERSONAL	10	1.900.000	0	488.000	516.000	465.000	431.000	1.942.000	1.988.000	2.030.000
Cheleiile salariale in bani	10.01	1.841.000	0	477.000	486.000	455.000	423.000			
Salarii de baza	10.01.01	1.725.000	0	450.000	450.000	425.000	400.000			
Alte sporuri	10.01.06	12.000	0	3.000	3.000	3.000	3.000			
Indemnizatie de hrana	10.01.17	76.000	0	22.000	22.000	17.000	15.000			
Alte drepturi salariale in bani	10.01.30	28.000	0	2.000	11.000	10.000	5.000			
Cheleiile salariale in natura	10.02	17.000	0	0	17.000	0	0			
Tichete de vacanta	10.02.06	17.000	0	0	17.000	0	0			
Contributii	10.03	42.000	0	11.000	13.000	10.000	8.000			
Contributia asiguratorie pentru munca	10.03.07	42.000	0	11.000	13.000	10.000	8.000			
TITLUL II BUNURI SI SERVICII	20	706.500	0	210.000	313.500	173.000	10.000	700.000	717.000	732.000
Bunuri si servicii	20.01	376.000	0	160.000	140.000	66.000	10.000			
Furnituri de birou	20.01.01	1.500	0	0	1.000	500	0			
Materiale pentru curatenie	20.01.02	2.000	0	0	1.600	400	0			
Incalzit, iluminat si forta motrica	20.01.03	267.000	0	115.000	102.000	50.000	0			
Apa, canal si salubritate	20.01.04	30.300	0	10.000	10.300	10.000	0			
Carburanti si lubrifianti	20.01.05	200	0	0	100	100	0			
Alte bunuri si servicii pentru intretinere si functionare	20.01.30	75.000	0	35.000	25.000	5.000	10.000			
Bunuri de natura obiectelor de inventar	20.05	15.500	0	0	10.500	5.000	0			
Alte obiecte de inventar	20.05.30	15.500	0	0	10.500	5.000	0			
Deplasari, detasari, transferari	20.06	7.000	0	0	5.000	2.000	0			
Deplasari interne, detasari, transferari	20.06.01	7.000	0	0	5.000	2.000	0			

Denumirea indicatorilor	Simbol	Prevederi anuale	din care credite destinate stingerii platilor restante	trimestral				Estimari		
				1	2	3	4	2027	2028	2029
Carti, publicatii si materiale documentare	20.11	5.000	0	0	5.000	0	0	x	x	x
Pregatire profesionala	20.13	3.000	0	0	3.000	0	0	x	x	x
Alte cheltuieli	20.30	300.000	0	50.000	150.000	100.000	0	x	x	x
alte cheltuieli cu bunuri si servicii	20.30.30	300.000	0	50.000	150.000	100.000	0	x	x	x
TITLUL XI ALTE CHELTUIELI	59	500.000	0	0	500.000	0	0	500.000	500.000	500.000
Sume destinate finantarii programelor sportive realizate de structurile sportive de drept privat	59.20	500.000	0	0	500.000	0	0	x	x	x
OPERATIUNI FINANCIARE	79	700.000	0	170.000	180.000	180.000	170.000	1.257.000	1.257.000	1.257.000
TITLUL XIX RAMBURSARI DE CREDITE	81	700.000	0	170.000	180.000	180.000	170.000	1.257.000	1.257.000	1.257.000
Rambursari de credite interne	81.02	700.000	0	170.000	180.000	180.000	170.000	x	x	x
Rambursari de credite aferente datoriei publice interne locale	81.02.05	700.000	0	170.000	180.000	180.000	170.000	x	x	x
SECTIUNEA DE DEZVOLTARE		464.050	0	0	464.050	0	0	7.400.000	6.892.898	0
Total cheltuieli		464.050	0	0	464.050	0	0	7.400.000	6.892.898	0
CHELTUIELI CURENTE	01	453.550	0	0	453.550	0	0	7.400.000	6.892.898	0
TITLUL VIII PROIECTE CU FINANTARE DIN FONDURI EXTERNE NERAMBURSABILE (FEN) POSTADERARE	56	453.550	0	0	453.550	0	0	7.400.000	6.892.898	0
Programul de cooperare elvetiano-Roman vizand reducerea disparitatilor economice si sociale in cadrul Uniunii Europene extinse	56.25	353.550	0	0	353.550	0	0	x	x	x
Finantarea nationala	56.25.01	53.033	0	0	53.033	0	0	x	x	x
Finantarea externa nerambursabila	56.25.02	300.517	0	0	300.517	0	0	x	x	x
Programe finantate din Fondul European de Dezvoltare Regionala (FEDR), aferente cadrului financiar 2021-2027 (cod 56.48.01 la 56.48.03)	56.48	100.000	0	0	100.000	0	0	x	x	x
Finantare externa nerambursabila	56.48.02	100.000	0	0	100.000	0	0	x	x	x
CHELTUIELI DE CAPITAL	70	10.500	0	0	10.500	0	0	0	0	0
TITLUL XV ACTIVE NEFINANCIARE	71	10.500	0	0	10.500	0	0	0	0	0
Active fixe	71.01	10.500	0	0	10.500	0	0	x	x	x
Mobilier, aparatura birouca si alte active corporale	71.01.03	10.500	0	0	10.500	0	0	x	x	x

PRIMAR,

Dorin Nicolae LOJIGAN

DIRECTOR EXECUTIV,

Maria Monica CHERBESID

ŞEF SERVICIU BUGET CONTABILITATE,

Adela Cristina BOGDAN



CAP. 68.02.04 ASISTENȚĂ ACORDATĂ PERSOANELOR ÎN VÂRSTĂ

Denumirea indicatorilor	Simbol	Prevederi anuale	din care credite destinate stingerii platilor restante	trimestral				Estimari		
				1	2	3	4	2027	2028	2029
TOTAL CHELTUIELI (FUNCTIONARE+DEZVOLTARE)		1.578.700	0	382.000	535.800	388.000	272.900	391.700	1.653.000	1.689.000
SECTIUNEA DE FUNCTIONARE		1.578.700	0	382.000	535.800	388.000	272.900	391.700	1.653.000	1.689.000
Total cheltuieli		1.578.700	0	382.000	535.800	388.000	272.900	391.700	1.653.000	1.689.000
CHELTUIELI CURENTE	01	1.578.700	0	382.000	535.800	388.000	272.900	391.700	1.653.000	1.689.000
TITLUL I CHELTUIELI DE PERSONAL	10	1.328.800	0	347.000	379.800	330.000	272.000	135.700	1.390.000	1.420.000
Cheltuieli salariale in bani	10.01	1.290.000	0	339.000	363.000	322.000	266.000	x	x	x
Salarii de baza	10.01.01	1.170.000	0	300.000	320.000	300.000	250.000	x	x	x
Alte sporuri	10.01.06	8.000	0	2.000	3.000	2.000	1.000	x	x	x
Indemnizatie de hrana	10.01.17	60.000	0	17.000	20.000	13.000	10.000	x	x	x
Alte drepturi salariale in bani	10.01.30	52.000	0	20.000	20.000	7.000	5.000	x	x	x
Cheltuieli salariale in natura	10.02	8.800	0	0	8.800	0	0	x	x	x
Tichete de vacanta	10.02.06	8.800	0	0	8.800	0	0	x	x	x
Contributii	10.03	30.000	0	8.000	8.000	8.000	6.000	x	x	x
Contributia asiguratorie pentru munca	10.03.07	30.000	0	8.000	8.000	8.000	6.000	x	x	x
TITLUL II BUNURI SI SERVICII	20	9.900	0	0	6.000	3.000	900	11.000	11.000	12.000
Bunuri si servicii	20.01	8.400	0	0	4.500	3.000	900	x	x	x
Furnituri de birou	20.01.01	1.200	0	0	500	500	200	x	x	x
Materiale pentru curatenie	20.01.02	1.200	0	0	500	500	200	x	x	x
Incalziti, iluminati si forta motrica	20.01.03	2.000	0	0	1.000	500	500	x	x	x
Apa, canal si salubritate	20.01.04	1.000	0	0	500	500	0	x	x	x
Alte bunuri si servicii pentru intretinere si functionare	20.01.30	3.000	0	0	2.000	1.000	0	x	x	x

Denumirea indicatorilor	Simbol	Prevederi anuale	din care credite destinate stingerii platilor restante	trimestrial				Estimari		
				1	2	3	4	2027	2028	2029
Bunuri de natura obiectelor de inventar	20.05	1.500	0	0	1.500		0	x	x	x
Alte obiecte de inventar	20.05.30	1.500	0	0	1.500		0	x	x	x
TITLUL XI ALTE CHELTUIELI	59	240.000	0	35.000	150.000	55.000	0	245.000	252.000	257.000
Asociatii si fundatii	59.11	240.000	0	35.000	150.000	55.000	0	x	x	x

PRIMAR,


Dorin Nicolae-BOJIGAN

DIRECTOR EXECUTIV,

Maria Monica CHEREPOI

ŞEF SERVICIU BUGET CONTABILITATE,

Adela Cristina BOGDAN



Adela Cristina BOGDAN

CAP. 68.02.05.02 ASISTENȚĂ SOCIALĂ ÎN CAZ DE INVALIDITATE

Denumirea indicatorilor	Simbol	Prevederi anuale	din care credite destinate stingerii platilor restante	trimestrial				Estimari		
				1	2	3	4	2027	2028	2029
TOTAL CHELTUIELI (FUNCTIONARE+DEZVOLTARE)		13.935.000	0	3.680.000	4.043.000	3.832.000	2.380.000	14.241.000	14.583.000	14.892.000
SECTIUNEA DE FUNCTIONARE		13.935.000	0	3.680.000	4.043.000	3.832.000	2.380.000	14.241.000	14.583.000	14.892.000
Total cheltuieli		13.935.000	0	3.680.000	4.043.000	3.832.000	2.380.000	14.241.000	14.583.000	14.892.000
CHELTUIELI CURENTE	01	13.935.000	0	3.680.000	4.043.000	3.832.000	2.380.000	14.241.000	14.583.000	14.892.000
TITLUL I CHELTUIELI DE PERSONAL	10	3.450.000	0	880.000	1.043.000	832.000	695.000	3.525.000	3.610.000	3.687.000
Cheltuieli salariale in bani	10.01	3.312.000	0	860.000	970.000	807.000	675.000	x	x	x
Salarii de baza	10.01.01	3.077.000	0	800.000	900.000	752.000	625.000	x	x	x
Indemnizatie de hrana	10.01.17	205.000	0	50.000	60.000	50.000	45.000	x	x	x
Alte drepturi salariale in bani	10.01.30	30.000	0	10.000	10.000	5.000	5.000	x	x	x
Cheltuieli salariale in natura	10.02	48.000	0	0	48.000	0	0	x	x	x
Tichete de vacanta	10.02.06	48.000	0	0	48.000	0	0	x	x	x
Contributii	10.03	90.000	0	20.000	25.000	25.000	20.000	x	x	x
Contributia asiguratorie pentru munca	10.03.07	90.000	0	20.000	25.000	25.000	20.000	x	x	x
TITLUL IX ASISTENTA SOCIALA	57	10.485.000	0	2.800.000	3.000.000	3.000.000	1.685.000	10.716.000	10.973.000	11.205.000
Ajutoare sociale	57.02	10.485.000	0	2.800.000	3.000.000	3.000.000	1.685.000	x	x	x
Ajutoare sociale in numerar	57.02.01	10.485.000	0	2.800.000	3.000.000	3.000.000	1.685.000	x	x	x

PRIMAR,

Dorin Nicolae LOJGAN

DIRECTOR EXECUTIV,

Maria Monica CHEREJDI

SEF SERVICIU BUGET CONTABILITATE,

Adela Cristina BOGDAN



CENTRALIZATORUL DETALIILOR
CAP. 68.02.15.01 AJUTOR SOCIAL


Denumirea indicatorilor	Simbol	Prevederi anuale	din care credite destinate stingerii platilor restante	trimestrial				Estimari		
				1	2	3	4	2027	2028	2029
TOTAL CHELTUIELI (FUNCTIONARE+DEZVOLTARE)		15.000	0	7.000	3.000	3.000	2.000	16.000	16.000	17.000
SECTIUNEA DE FUNCTIONARE		15.000	0	7.000	3.000	3.000	2.000	16.000	16.000	17.000
Total cheltuieli		15.000	0	7.000	3.000	3.000	2.000	16.000	16.000	17.000
CHELTUIELI CURENTE	01	15.000	0	7.000	3.000	3.000	2.000	16.000	16.000	17.000
TITLUL IX ASISTENTA SOCIALA	57	15.000	0	7.000	3.000	3.000	2.000	16.000	16.000	17.000
Ajutoare sociale	57.02	15.000	0	7.000	3.000	3.000	2.000		x	x
Ajutoare sociale in numerar	57.02.01	15.000	0	7.000	3.000	3.000	2.000	x		x

PRIMAR, DIRECTOR EXECUTIV, ȘEF SERVICIU BUGET CONTABILITATE,

Dorin Nicolae LOJIGAN

Maria Monica CHEREJDI

Adela Cristina BOGDAN



[Handwritten signature]

CAP. 68.02.06 ASISTENTA SOCIALA PENTRU FAMILIE SI COPII

Denumirea indicatorilor	Simbol	Prevederi anuale	din care credite destinate stingerii platilor restante	trimestrial				Estimari		
				1	2	3	4	2027	2028	2029
TOTAL CHELTUIELI (FUNCTIONARE+DEZVOLTARE)		515.500	0	126.100	158.100	121.300	110.000	528.000	540.000	552.000
SECTIUNEA DE FUNCTIONARE		515.500	0	126.100	158.100	121.300	110.000	528.000	540.000	552.000
Total cheltuieli		515.500	0	126.100	158.100	121.300	110.000	528.000	540.000	552.000
CHELTUIELI CURENTE	01	515.500	0	126.100	158.100	121.300	110.000	528.000	540.000	552.000
TITLUL I CHELTUIELI DE PERSONAL	10	508.000	0	125.500	152.500	120.000	110.000	520.000	532.000	543.000
Cheltuieli salariale in bani	10.01	488.000	0	122.500	140.500	117.000	108.000			
Salarii de baza	10.01.01	457.000	0	115.000	130.000	110.000	102.000			
Indemnizate de hrana	10.01.17	25.000	0	6.000	8.000	6.000	5.000			
Alte drepturi salariale in bani	10.01.30	6.000	0	1.500	2.500	1.000	1.000			
Cheltuieli salariale in natura	10.02	8.000	0	0	8.000	0	0			
Tichete de vacanta	10.02.06	8.000	0	0	8.000	0	0			
Contributii	10.03	12.000	0	3.000	4.000	3.000	2.000			
Contributia asiguratorie pentru munca	10.03.07	12.000	0	3.000	4.000	3.000	2.000			
TITLUL II BUNURI SI SERVICII	20	7.500	0	600	5.600	1.300	0	8.000	8.000	9.000
Bunuri si servicii	20.01	6.000	0	600	4.100	1.300	0			
Furnituri de birou	20.01.01	700	0	0	500	200	0			
Material pentru curatenie	20.01.02	1.300	0	0	1.000	300	0			
Apa, canal si salubritate	20.01.04	1.000	0	100	600	300	0			
Alte bunuri si servicii pentru intretinere si functionare	20.01.30	3.000	0	500	2.000	500	0			
Bunuri de natura obiectelor de inventar	20.05	1.500	0	0	1.500	0	0			

Denumirea indicatorilor	Simbol	Prevederi anuale	din care credite destinate stingerii platilor restante	trimestrial				Estimari		
				1	2	3	4	2027	2028	2029
Alte obiecte de inventar	20.05.30	1.500	0	0	1.500	0	0	x	x	x

PRIMAR,

Dorin Nicolae LOJIGAN

DIRECTOR EXECUTIV,

Maria Monica CHEREJDI

SEF SERVICIU BUGET CONTABILITATE,

Adela Cristina BOGDAN



PROIECT BUGET VENITURI ȘI CHELTUIELI 2026
CENTRALIZATORUL DETALIILOR

Anexa 1/22

CAP. 68.02.50.50 ALTE CHELTUIELI ÎN DOMENIUL ASISTENȚEI SOCIALE

Denumirea indicatorilor	Simbol	Prevederi anuale	din care credite destinate stingerii platilor restante	trimestral				Estimari		
				1	2	3	4	2027	2028	2029
TOTAL CHELTUIELI (FUNCTIONARE+DEZVOLTARE)		5.447.838	0	2.620.500	1.959.738	497.000	370.600	1.994.000	2.042.000	2.084.000
SECTIUNEA DE FUNCTIONARE		1.949.800	0	487.500	594.700	497.000	370.600	1.994.000	2.042.000	2.084.000
Total cheltuieli		1.949.800	0	487.500	594.700	497.000	370.600	1.994.000	2.042.000	2.084.000
CHELTUIELI CURENTE	01	1.949.800	0	487.500	594.700	497.000	370.600	1.994.000	2.042.000	2.084.000
TITLUL I CHELTUIELI DE PERSONAL	10	1.707.200	0	428.000	505.700	430.000	343.500	1.745.000	1.787.000	1.825.000
Cheltuieli salariale in bani	10.01	1.650.500	0	418.000	476.000	420.000	336.500			
Salarii de baza	10.01.01	1.572.500	0	400.000	450.000	400.000	322.500			
Indemnizatie de hrana	10.01.17	58.000	0	14.000	20.000	14.000	10.000			
Alte drepturi salariale in bani	10.01.30	20.000	0	4.000	6.000	6.000	4.000			
Cheltuieli salariale in natura	10.02	14.700	0	0	14.700	0	0			
Tichete de vacanta	10.02.06	14.700	0	0	14.700	0	0			
Contributii	10.03	42.000	0	10.000	15.000	10.000	7.000			
Contributia asiguratorie pentru munca	10.03.07	42.000	0	10.000	15.000	10.000	7.000			
TITLUL II BUNURI SI SERVICII	20	182.600	0	44.500	69.000	52.000	17.100	187.000	192.000	195.000
Bunuri si servicii	20.01	178.100	0	44.000	66.500	50.500	17.100			
Furnituri de birou	20.01.01	3.000	0	500	1.000	1.000	500			
Materiale pentru curatenie	20.01.02	2.000	0	0	1.000	1.000	0			
Incalziti, iluminati si forta motrica	20.01.03	75.000	0	20.000	35.000	20.000	0			
Apa, canal si salubritate	20.01.04	2.000	0	500	500	500	500			
Carburanti si lubrifianti	20.01.05	12.500	0	3.000	4.000	3.000	2.500			
Alte bunuri si servicii pentru intretinere si functionare	20.01.30	83.600	0	20.000	25.000	25.000	13.600			
Bunuri de natura obiectelor de inventar	20.05	3.000	0	0	2.000	1.000	0			
Alte obiecte de inventar	20.05.30	3.000	0	0	2.000	1.000	0			
Deplasari, detasari, transferari	20.06	1.500	0	500	500	500	0			
Deplasari interne, detasari, transferari	20.06.01	1.500	0	500	500	500	0			
TITLUL XI ALTE CHELTUIELI	59	60.000	0	15.000	20.000	15.000	10.000	62.000	63.000	64.000
Sume aferente persoanelor cu handicap neincadrate	59.40	60.000	0	15.000	20.000	15.000	10.000			

Denumirea indicatorilor	Simbol	Prevederi anuale	din care credite destinate stingerii platilor restante	trimestrial				Estimari		
				1	2	3	4	2027	2028	2029
SECTIUNEA DE DEZVOLTARE		3.498.038	0	2.133.000	1.365.038	0	0	0	0	0
Total cheltuieli		3.498.038	0	2.133.000	1.365.038	0	0	0	0	0
CHELTUIELI CURENTE	01	3.498.038	0	2.133.000	1.365.038	0	0	0	0	0
Titlul VIII PROIECTE CU FINANTARE DIN FONDURI EXTERNE NERAMBURSABILE (FEN) POSTADERARE	56	3.498.038	0	2.133.000	1.365.038	0	0	0	0	0
Programe finantate din Fondul European de Dezvoltare Regionala (FEDR), aferente cadrului financiar 2021-2027 (cod 56.48.01 la 56.48.03)	56.48	3.498.038	0	2.133.000	1.365.038	0	0	x	x	x
Finantare nationala	56.48.01	513.986	0	320.000	193.986	0	0	x	x	x
Finantare externa nerambursabila	56.48.02	2.912.584	0	1.813.000	1.099.584	0	0	x	x	x
Cheltuieli neeligibile	56.48.03	71.468	0	0	71.468	0	0	x	x	x

PRIMAR,

Dorin Nicolae LOJGAN

DIRECTOR EXECUTIV,

Maria Monica CHEREJDI

ŞEF SERVICIU BUGET CONTABILITATE,

Adela Cristina BOGDAN



CAP. 70.02.03.01 DEZVOLTAREA SISTEMULUI DE LOCUINȚE

Denumirea indicatorilor	Simbol	Prevederi anuale	din care credite destinate stingerii platilor restante	trimestrial				Estimări		
				1	2	3	4	2027	2028	2029
TOTAL CHELTUIELI (FUNCTIONARE+DEZVOLTARE)		14.332.177	0	278.000	14.054.177	0	0	0	0	0
SECTIUNEA DE DEZVOLTARE		14.332.177	0	278.000	14.054.177	0	0	0	0	0
Total cheltuieli		14.332.177	0	278.000	14.054.177	0	0	0	0	0
CHELTUIELI CURENTE	01	14.332.177	0	278.000	14.054.177	0	0	0	0	0
TITLUL XIII PROIECTE CU FINANTARE DIN SUMELE AFERENTE COMPONENTEI DE IMPRUMUT A PNRR	61	14.332.177	0	278.000	14.054.177	0	0	0	0	0
Fonduri din imprumut rambursabil	61.01	12.038.649	0	230.000	11.808.649	0	0	x	x	x
Sume aferente TVA	61.03	2.293.528	0	48.000	2.245.528	0	0	x	x	x

PRIMAR,

Dorin Nicolae LOJIGAN

DIRECTOR EXECUTIV,

Maria Monica CHEREȘDI

SEF SERVICIU BUGET CONTABILITATE,

Adela Cristina BOGDAN



PROIECT BUGET DE VENITURI SI CHELTUIELI 2026
CENTRALIZATORUL DETALIILOR

Anexa 1/24

CAP. 70.02.06 ILUMINAT PUBLIC ȘI ELECTRIFICĂRI RURALE

Denumirea indicatorilor	Simbol	Prevederi anuale	din care credite destinate stingerii platilor restante	trimestrial				Estimari		
				1	2	3	4	2027	2028	2029
TOTAL CHELTUIELI (FUNCTIONARE+DEZVOLTARE)		4.617.315	0	2.351.500	811.500	1.253.078	201.237	1.546.000	1.581.000	1.611.000
SECTIUNEA DE FUNCTIONARE		1.505.737	0	901.500	111.500	291.500	201.237	1.546.000	1.581.000	1.611.000
Total cheltuieli		1.505.737	0	901.500	111.500	291.500	201.237	1.546.000	1.581.000	1.611.000
CHELTUIELI CURENTE	01	1.500.000	0	900.000	110.000	290.000	200.000	1.535.000	1.570.000	1.600.000
TITLUL II BUNURI SI SERVICII	20	1.500.000	0	900.000	110.000	290.000	200.000	1.535.000	1.570.000	1.600.000
Bunuri si servicii	20.01	1.480.000	0	900.000	100.000	280.000	200.000			
Incalzit, iluminat si forta motrica	20.01.03	1.200.000	0	700.000	100.000	200.000	200.000			
Alte bunuri si servicii pentru intretinere si functionare	20.01.30	280.000	0	200.000	0	80.000	0			
Bunuri de natura obiectelor de inventar	20.05	20.000	0	0	10.000	10.000	0			
Alte obiecte de inventar	20.05.30	20.000	0	0	10.000	10.000	0			
OPERATIUNI FINANCIARE	79	5.737	0	1.500	1.500	1.500	1.237	11.000	11.000	11.000
TITLUL XIX RAMBURSARI DE CREDITE	81	5.737	0	1.500	1.500	1.500	1.237	11.000	11.000	11.000
Rambursari de credite interne	81.02	5.737	0	1.500	1.500	1.500	1.237			
Rambursari de credite aferente datoriei publice interne locale	81.02.05	5.737	0	1.500	1.500	1.500	1.237			
SECTIUNEA DE DEZVOLTARE		3.111.578	0	1.450.000	700.000	961.578	0	0	0	0
Total cheltuieli		3.111.578	0	1.450.000	700.000	961.578	0	0	0	0
CHELTUIELI DE CAPITAL	70	3.111.578	0	1.450.000	700.000	961.578	0	0	0	0
TITLUL XV ACTIVE NEFINANCIARE	71	3.111.578	0	1.450.000	700.000	961.578	0	0	0	0
Active fixe	71.01	3.111.578	0	1.450.000	700.000	961.578	0			

Denumirea indicatorilor	Simbol	Prevederi anuale	din care credite destinate stingerii platilor restante	trimestrial				Estimari		
				1	2	3	4	2027	2028	2029
Construcții	71.01.01	3.111.578	0	1.450.000	700.000	961.578	0	x	x	x

PRIMAR,

Dorin Nicolae KOJIGAN

DIRECTOR EXECUTIV,

Maria Monica CHEREJDI

ŞEF SERVICIU BUGET CONTABILITATE,

Adela Cristina BOGDAN



(Handwritten signature)

**ALTE SERVICII IN DOMENIUL LOCUINTEI, SERVICIILOR SI
DEZVOLTARI COMUNALE**

Denumirea indicatorilor	Simbol	Prevederi anuale	din care credite destinate stingerii platilor restante	trimestrial				Estimari		
				1	2	3	4	2027	2028	2029
TOTAL CHELTUIELI (FUNCTIONARE+DEZVOLTARE)		145.740	0	50.000	50.000	45.740	0	150.000	200.000	200.000
SECTIUNEA DE DEZVOLTARE		145.740	0	50.000	50.000	45.740	0	150.000	200.000	200.000
Total cheltuieli		145.740	0	50.000	50.000	45.740	0	150.000	200.000	200.000
CHELTUIELI DE CAPITAL	70	145.740	0	50.000	50.000	45.740	0	150.000	200.000	200.000
TITLUL XV ACTIVE NEFINANCIARE	71	145.740	0	50.000	50.000	45.740	0	150.000	200.000	200.000
Active fixe	71.01	145.740	0	50.000	50.000	45.740	0	x	x	x
Alte active fixe	71.01.30	145.740	0	50.000	50.000	45.740	0	x	x	x

PRIMAR,

Dorin Nicolae LOJIGAN

DIRECTOR EXECUTIV,

Maria Monica CHEREJDI

SEF SERVICIU BUGET CONTABILITAT

Adela Cristina BOGDAN



CENTRALIZATORUL DETALIILOR

CAP. 74.02.05.01 SALUBRITATE


Denumirea indicatorilor	Simbol	Prevederi anuale	din care credite destinate stingerii platilor restante	trimestral				Estimari		
				1	2	3	4	2027	2028	2029
TOTAL CHELTUIELI (FUNCTIONARE+DEZVOLTARE)		2.000.000	283.233	1.605.000	95.000	200.000	100.000	2.050.000	2.100.000	2.140.000
SECTIUNEA DE FUNCTIONARE		2.000.000	283.233	1.605.000	95.000	200.000	100.000	2.050.000	2.100.000	2.140.000
Total cheltuieli		2.000.000	283.233	1.605.000	95.000	200.000	100.000	2.050.000	2.100.000	2.140.000
CHELTUIELI CURENTE	01	2.000.000	283.233	1.605.000	95.000	200.000	100.000	2.050.000	2.100.000	2.140.000
TITLUL II BUNURI SI SERVICII	20	2.000.000	283.233	1.605.000	95.000	200.000	100.000	2.050.000	2.100.000	2.140.000
Bunuri si servicii	20.01	2.000.000	283.233	1.605.000	95.000	200.000	100.000	x	x	x
Apa, canal si salubritate	20.01.04	2.000.000	283.233	1.605.000	95.000	200.000	100.000	x	x	x

PRIMAR,

DIRECTOR EXECUTIV,

Dorin Nicolae LOJIGAN

Maria Monica CHERESJDI



Anexa 1/27

CENTRALIZATORUL DETALIILOR
CAP. 74.02.06 CANALIZAREA SI TRATAREA APELOR REZIDUALE


Denumirea indicatorilor	Simbol	Prevederi anuale	din care credite destinate stingerii platilor restante	trimestral				Estimari		
				1	2	3	4	2027	2028	2029
TOTAL CHELTUIELI (FUNCTIONARE+DEZVOLTARE)		2.871.483	0	1.500.000	871.483	500.000	0	2.730.000	1.320.000	1.420.000
SECTIUNEA DE FUNCTIONARE		1.600.000	0	1.500.000	100.000		0	1.200.000	1.300.000	1.400.000
Total cheltuieli		1.600.000	0	1.500.000	100.000		0	1.200.000	1.300.000	1.400.000
CHELTUIELI CURENTE	01	1.600.000	0	1.500.000	100.000		0	1.200.000	1.300.000	1.400.000
TITLUL II BUNURI SI SERVICII	20	1.600.000	0	1.500.000	100.000		0	1.200.000	1.300.000	1.400.000
Bunuri si servicii	20.01	1.600.000	0	1.500.000	100.000		0			
Apa, canal si salubritate	20.01.04	1.600.000	0	1.500.000	100.000		0			
SECTIUNEA DE DEZVOLTARE		1.271.483	0		771.483	500.000	0	1.530.000	20.000	20.000
Total cheltuieli		1.271.483	0		771.483	500.000	0	1.530.000	20.000	20.000
CHELTUIELI DE CAPITAL	70	1.271.483	0		771.483	500.000	0	1.530.000	20.000	20.000
TITLUL XV ACTIVE NEFINANCIARE	71	1.271.483	0		771.483	500.000	0	1.530.000	20.000	20.000
Active fixe	71.01	1.271.483	0		771.483	500.000	0			
Constructii	71.01.01	1.265.648	0		765.648	500.000	0			
Alte active fixe	71.01.30	5.835	0		5.835		0			

PRIMAR, DIRECTOR EXECUTIV, SEF SERVICIU BUGET CONTABILITATE,

Dorin Nicolae LOJIGAN

Maria Monica CHEREJDI

Adela Cristina BOGDAN



[Handwritten signature]

CENTRALIZATORUL DETALIILOR
CAP. 84.02.03.02 TRANSPORT ÎN COMUN

Denumirea indicatorilor	Simbol	Prevederi anuale	din care credite destinate stingerii platilor restante	trimestral				Estimari		
				1	2	3	4	2027	2028	2029
TOTAL CHELTUIELI (FUNCTIONARE+DEZVOLTARE)		5.414.830	0	1.200	5.413.630	0	0	0	0	0
SECTIUNEA DE DEZVOLTARE		5.414.830	0	1.200	5.413.630	0	0	0	0	0
Total cheltuieli		5.414.830	0	1.200	5.413.630	0	0	0	0	0
CHELTUIELI CURENTE	01	5.414.830	0	1.200	5.413.630	0	0	0	0	0
TITLUL XII PROIECTE CU FINANTARE DIN SUMELE REPREZENTAND ASISTENTA FINANCIARA NERAMBURSABILA AFERENTA PNRR	60	5.414.830	0	1.200	5.413.630	0	0	0	0	0
Fonduri europene nerambursabile	60.01	4.552.144	0	1.000	4.551.144	0	0	x	x	x
Sume aferente TVA	60.03	862.686	0	200	862.486	0	0	x	x	x

PRIMAR,


Dorin Nicolae LOJIGAN

DIRECTOR EXECUTIV,

Maria Monica CHEREJDI

ŞEF SERVICIU BUGET CONTABILITATE,

Adela Cristina BOGDAN



Denumirea indicatorilor	Simbol	Prevederi anuale	din care credite destinate stingerii platilor restante	trimestrial				Estimari		
				1	2	3	4	2027	2028	2029
TOTAL CHELTUIELI (FUNCTIONARE+DEZVOLTARE)		9.966.852	0	2.150.000	2.132.000	3.180.000	2.504.852	12.659.523	10.108.376	4.773.403
SECTIUNEA DE FUNCTIONARE		2.750.000	0	2.150.000	350.000	250.000	0	6.058.331	4.188.000	4.773.403
Total cheltuieli		2.750.000	0	2.150.000	350.000	250.000	0	6.058.331	4.188.000	4.773.403
CHELTUIELI CURENTE	01	2.000.000	0	1.900.000	100.000	0	0	4.270.331	2.400.000	2.985.403
TITLUL II BUNURI SI SERVICII	20	2.000.000	0	1.900.000	100.000	0	0	4.270.331	2.400.000	2.985.403
Reparatii curente	20.02	350.000	0	350.000	0	0	0	x	x	x
Alte cheltuieli	20.30	1.650.000	0	1.550.000	100.000	0	0	x	x	x
alte cheltuieli cu bunuri si servicii	20.30.30	1.650.000	0	1.550.000	100.000	0	0	x	x	x
OPERATIUNI FINANCIARE	79	750.000	0	250.000	250.000	250.000	0	1.788.000	1.788.000	1.788.000
TITLUL XIX RAMBURSARI DE CREDITE	81	750.000	0	250.000	250.000	250.000	0	1.788.000	1.788.000	1.788.000
Rambursari de credite interne	81.02	750.000	0	250.000	250.000	250.000	0	x	x	x
Rambursari de credite aferente datoriei publice interne locale	81.02.05	750.000	0	250.000	250.000	250.000	0	x	x	x
SECTIUNEA DE DEZVOLTARE		7.216.852	0	0	1.782.000	2.930.000	2.504.852	6.601.192	5.920.376	0
Total cheltuieli		7.216.852	0	0	1.782.000	2.930.000	2.504.852	6.601.192	5.920.376	0
CHELTUIELI DE CAPITAL	70	7.216.852	0	0	1.782.000	2.930.000	2.504.852	6.601.192	5.920.376	0
TITLUL XV ACTIVE NEFINANCIARE	71	7.216.852	0	0	1.782.000	2.930.000	2.504.852	6.601.192	5.920.376	0
Active fixe	71.01	7.216.852	0	0	1.782.000	2.930.000	2.504.852	x	x	x
Construcții	71.01.01	7.186.852	0	0	1.752.000	2.930.000	2.504.852	x	x	x
Mobilier, aparatura biroutica si alte active corporale	71.01.03	30.000	0	0	30.000	0	0	x	x	x

PRIMAR,


Dorin Nicolae LONGAN

DIRECTOR EXECUTIV,

Maria Monica CHEREJDI

SEF SERVICIU BUGET CONTABILITATE,

Adela Cristina BOGDAN



2457

PROIECT BUGET DE VENITURI SI CHELTUIELI 2026
CENTRALIZATORUL DETALIILOR
CAP. 55 TRANZACTII PRIVIND DATORIA PUBLICA SI
IMPRUMUTURI

Denumirea indicatorilor	Simbol	Prevederi anuale	din care credite destinate stingerii platilor restante	trimestrial				Estimari		
				1	2	3	4	2027	2028	2029
TOTAL CHELTUIELI (FUNCTIONARE+DEZVOLTARE)		1.700.000	0	1.200.000	500.000		0	4.000.000	4.000.000	3.500.000
SECTIUNEA DE FUNCTIONARE		1.700.000	0	1.200.000	500.000		0	4.000.000	4.000.000	3.500.000
Total cheltuieli		1.700.000	0	1.200.000	500.000		0	4.000.000	4.000.000	3.500.000
CHELTUIELI CURENTE	01	1.700.000	0	1.200.000	500.000		0	4.000.000	4.000.000	3.500.000
TITLUL III DOBANZI	30	1.700.000	0	1.200.000	500.000		0	4.000.000	4.000.000	3.500.000
Dobanzi aferente datoriei publice interne	30.01	1.700.000	0	1.200.000	500.000		0		x	x
Dobanzi aferente datoriei publice interne directe	30.01.01	1.700.000	0	1.200.000	500.000		0		x	x

PRIMAR,


DIRECTOR EXECUTIV,

SEF SERVICIU BUGET CONTABILITATE,

Dorin Nicolae LOJIGAN

Maria Monica CHEREJDI

Adela Cristina BOGDAN




PROIECT DE BUGET 2026
INVATAMANT - VENITURI PROPRII - SURSA E

LEI

NR.CRT.	INDICATORI	DENUMIRE INDICATORI	PROIECT
		BUGET 2026	
		INVATAMANT PRESCOLAR SI ANTEPRESCOLAR	
1	36.10.50	Diverse venituri	550000
		TOTAL VENITURI	550000
2	20.03.01	Hrana pentru oameni	550000
		TOTAL CHELTUIELI	550000
		INVATAMANT SCOLAR	
3	30.10.05	Venituri din concesiuni si inchirieri	68000
4	33.10.05	Taxe si alte venituri din invatamant	3000
5	36.10.50	Diverse venituri	12000
		TOTAL VENITURI	83000
6	20.01.30	Alte bunuri si servicii pt intretinere si functionare	74929
7	20.05.30	Alte obiecte de inventar	34323
8	20.13	Calificare, perfectionare	1000
		TOTAL CHELTUIELI	110252
		INVATAMANT LICEAL	
9	33.10.05	Taxe si alte venituri din invatamant	3000
		TOTAL VENITURI	3000
10	20.01.30	Alte bunuri si servicii pt intretinere si functionare	6640
		TOTAL CHELTUIELI	6640
		TOTAL VENITURI	636000
		TOTAL CHELTUIELI	666892
		deficit	30892

DIRECTOR EXECUTIV,
Maria Monica CHEREJDI



PRIMAR,
Dorin Nicolae LOJIGAN

SEF SERVICIU BUGET,
Adela Cristina BOGDAN

Intocmit,
Ana-Maria BRICIU

[Signature]

PROIECT BUGET DE VENITURI ȘI CHELTUIELI 2026
SURSA 2E - ACTIVITATI FINANTATE INTEGRAL DIN VENITURI PROPRII

DENUMIREA INDICATORILOR	Cod rand	Cod indicator	Program	Din care credite bugetare destinate stingerii platilor restante	Trim I	Trim II	Trim III	Trim IV	Estimari				
									2027	2028	2029	2030	
SECTIUNEA DE FUNCTIONARE + SECTIUNEA DE DEZVOLTARE													
TOTAL VENITURI	1	00.01	1.926.000		490.300	591.300	411.600	432.800	2.018.240	2.081.410	2.138.710	0	
I. VENITURI CURENTE	2	00.02	1.926.000		490.300	591.300	411.600	432.800	2.018.240	2.081.410	2.138.710	0	
C. VENITURI NEFISCAL	3	00.07	1.926.000		490.300	591.300	411.600	432.800	2.018.240	2.081.410	2.138.710	0	
C1. VENITURI DIN PROPRIETATE	4	00.08	233.000		68.000	70.000	47.000	48.000	268.150	276.697	284.767	0	
Venituri din proprietate	5	30.10	233.000		68.000	70.000	47.000	48.000	268.150	276.697	284.767	0	
Venituri din concesiuni si inchirieri	6	30.10.05	233.000		68.000	70.000	47.000	48.000	268.150	276.697	284.767	0	
Alte venituri din concesiuni si inchirieri de catre institutiile publice	7	30.10.05.30	233.000		68.000	70.000	47.000	48.000	268.150	276.697	284.767	0	
C2. VANZARI DE BUNURI SI SERVICII	8	00.09	1.693.000		422.300	521.300	364.600	384.800	1.750.090	1.804.713	1.853.943	0	
Venituri din prestari de servicii si alte activitati	9	33.10	1.131.000		232.300	389.900	277.300	231.500	1.171.230	1.207.323	1.239.643	0	
Taxe si alte venituri in invatamant	10	33.10.05	6.000		0	3.700	2.300	0	9.930	10.273	10.543	0	
Venituri din prestari de servicii	11	33.10.08	1.125.000		232.300	386.200	275.000	231.500	1.161.300	1.197.050	1.229.100	0	
Diverse venituri	12	36.10	562.000		190.000	131.400	87.300	153.300	578.860	597.390	614.300	0	
Alte venituri	13	36.10.50	562.000		190.000	131.400	87.300	153.300	578.860	597.390	614.300	0	
Transferuri voluntare, altele decat subventiile	14	37.10	0		0	0	0	0	0	0	0	0	
Varsaminte din sectiunea de functionare pentru finantarea sectiunii de dezvoltare a bugetului local	15	37.10.03	-46.000		0	-46.000	0	0	-50.000	-50.000	-50.000	0	
Varsaminte din sectiunea de functionare	16	37.10.04	46.000		0	46.000	0	0	50.000	50.000	50.000	0	
TOTAL CHELTUIELI	17		1.956.892	0	521.192	591.300	411.600	432.800	2.018.240	2.081.410	2.138.710	0	
CHELTUIELI CURENTE	18	01	1.910.892	0	521.192	545.300	411.600	432.800	1.968.240	2.031.410	2.088.710	0	
TITLUL I CHELTUIELI DE PERSONAL	19	10	850.000	0	217.000	252.000	204.000	177.000	875.500	903.550	929.000	0	
TITLUL II BUNURI SI SERVICII	20	20	1.060.892	0	304.192	293.300	207.600	255.800	1.092.740	1.127.860	1.159.710	0	
CHELTUIELI DE CAPITAL	21	70	46.000	0	0	46.000	0	0	50.000	50.000	50.000	0	
TITLUL XV ACTIVE NEFINANCIARE	22	71	46.000	0	0	46.000	0	0	50.000	50.000	50.000	0	
Active fixe	23	71.01	46.000	0	0	46.000	0	0	x	x	x	x	
Constructii	24	71.01.01	0	0	0	0	0	0	x	x	x	x	

DENUMIREA INDICATORILOR					Cod rand	Cod indicator	Program	Din care credite bugetare destinate stingerii platilor restante	Trim I	Trim II	Trim III	Trim IV	Estimari				
													2027	2028	2029	2030	
Alte active fixe	25	71.01.30	46.000	0	0	46.000	0	0	X	X	X	X	X				
Partea I-a SERVICII PUBLICE GENERALE	26	50.10	1.290.000	0	282.300	436.200	310.000	261.500	1.331.300	1.372.550	1.409.600	0					
Alte servicii publice generale	27	54.10	1.290.000	0	282.300	436.200	310.000	261.500	1.331.300	1.372.550	1.409.600	0					
CHELTUIELI CURENTE	28	01	1.244.000	0	282.300	390.200	310.000	261.500	1.281.300	1.322.550	1.359.600	0					
TITLUL I CHELTUIELI DE PERSONAL	29	10	850.000	0	217.000	252.000	204.000	177.000	875.500	903.550	929.000	0					
TITLUL II BUNURI SI SERVICII	30	20	394.000	0	65.300	138.200	106.000	84.500	405.800	419.000	430.600	0					
CHELTUIELI DE CAPITAL	31	70	46.000	0	0	46.000	0	0	50.000	50.000	50.000	0					
TITLUL XV ACTIVE NEFINANCIARE	32	71	46.000	0	0	46.000	0	0	50.000	50.000	50.000	0					
Active fixe	33	71.01	46.000	0	0	46.000	0	0	X	X	X	X					
Construcții	34	71.01.01	0	0	0	0	0	0	X	X	X	X					
Alte active fixe	35	71.01.30	46.000	0	0	46.000	0	0	X	X	X	X					
Din total capital																	
Alte servicii publice generale	36	54.10.50	1.290.000	0	282.300	436.200	310.000	261.500	1.331.300	1.372.550	1.409.600	0					
Partea a III-a CHELTUIELI SOCIAL-CULTURALE	37	64.10	666.892	0	238.892	155.100	101.600	171.300	686.940	708.860	729.110	0					
Invatamant	38	65.10	666.892	0	238.892	155.100	101.600	171.300	686.940	708.860	729.110	0					
CHELTUIELI CURENTE	39	01	666.892	0	238.892	155.100	101.600	171.300	686.940	708.860	729.110	0					
TITLUL II BUNURI SI SERVICII	40	20	666.892	0	238.892	155.100	101.600	171.300	686.940	708.860	729.110	0					
CHELTUIELI DE CAPITAL	41	70	0	0	0	0	0	0	0	0	0	0					
Din total capital																	
Invatamant prescolar si primar	42	65.10.03	0	0	0	0	0	0	0	0	0	0					
Invatamant prescolar	43	65.10.03.01	0	0	0	0	0	0	0	0	0	0					
Invatamant secundar	44	65.10.04	116.892	0	56.892	25.100	15.600	19.300	120.440	124.210	127.960	0					
Invatamant secundar inferior	45	65.10.04.01	110.252	0	53.252	23.100	14.600	19.300	113.600	117.150	120.700	0					
Invatamant secundar superior	46	65.10.04.02	6.640	0	3.640	2.000	1.000	0	6.840	7.060	7.260	0					
Servicii auxiliare pentru educatie	47	65.10.11	550.000	0	182.000	130.000	86.000	152.000	566.500	584.650	601.150	0					
Alte servicii auxiliare	48	65.10.11.30	550.000	0	182.000	130.000	86.000	152.000	566.500	584.650	601.150	0					
Alte cheltuieli in domeniul invatamantului	49	65.10.50	0	0	0	0	0	0	0	0	0	0					
Invatamant anteprescolar	50	65.10.13	0	0	0	0	0	0	0	0	0	0					
Partea a VII-a REZERVE, EXCEDENT/DEFICIT	51	96.10	0	0	0	0	0	0	0	0	0	0					
REZERVE	52	97.10	0	0	0	0	0	0	0	0	0	0					
EXCEDENT	53	98.10	0	0	0	0	0	0	0	0	0	0					
DEFICIT	54	99.10	30.892	0	30.892	0	0	0	0	0	0	0					

PROIECT BUGET DE VENITURI ȘI CHELTUIELI 2026

SURSA 2E - ACTIVITĂȚI FINANȚATE INTEGRAL DIN VENITURI PROPRII

DENUMIREA INDICATORILOR	Cod rand	Cod indicator	Program	Din care credite bugetare destinate stingerii platilor restante	Trim I	Trim II	Trim III	Trim IV	Estimar				
									2027	2028	2029	2030	
SECȚIUNEA FUNCȚIONARE	1		1.880.000		490.300	545.300	411.600	432.800	1.968.240	2.031.410	2.088.710	0	
SECȚIUNEA FUNCȚIONARE	2	00.01	1.880.000		490.300	545.300	411.600	432.800	1.968.240	2.031.410	2.088.710	0	
TOTAL VENITURI	3	00.02	1.880.000		490.300	545.300	411.600	432.800	1.968.240	2.031.410	2.088.710	0	
I. VENITURI CURENTE	4	00.07	1.880.000		490.300	545.300	411.600	432.800	1.968.240	2.031.410	2.088.710	0	
C. VENITURI NEFISCALE	5	00.08	233.000		66.000	70.000	47.000	48.000	268.150	276.697	284.767	0	
C1. VENITURI DIN PROPRIETATE	6	30.10	233.000		68.000	70.000	47.000	48.000	268.150	276.697	284.767	0	
Venituri din proprietate	7	30.10.05	233.000		68.000	70.000	47.000	48.000	268.150	276.697	284.767	0	
Venituri din concesiuni și închirieri	8	30.10.05.30	233.000		68.000	70.000	47.000	48.000	268.150	276.697	284.767	0	
Alte venituri din concesiuni și închirieri de către instituțiile publice	9	00.09	1.647.000		422.300	475.300	364.600	384.800	1.700.090	1.754.713	1.803.943	0	
C2. VANZARI DE BUNURI SI SERVICII	10	33.10	1.131.000		232.300	389.900	277.300	231.500	1.171.230	1.207.323	1.239.643	0	
Venituri din prestari de servicii si alte activitati	11	33.10.05	6.000		0	3.700	2.300	0	9.930	10.273	10.543	0	
Taxe si alte venituri in invatamant	12	33.10.08	1.125.000		232.300	386.200	275.000	231.500	1.161.300	1.197.050	1.229.100	0	
Venituri din prestari de servicii	13	36.10	562.000		190.000	131.400	87.300	153.300	578.860	597.390	614.300	0	
Diverse venituri	14	36.10.50	562.000		190.000	131.400	87.300	153.300	578.860	597.390	614.300	0	
Alte venituri	15	37.10	-46.000		0	-46.000	0	0	-50.000	-50.000	-50.000	0	
Transferuri voluntare, altele decat subventiile	16	37.10.03	-46.000		0	-46.000	0	0	-50.000	-50.000	-50.000	0	
Varsaminte din sectiunea de functionare pentru finantarea sectiunii de dezvoltare a bugetului local	17		1.910.892	0	521.192	545.300	411.600	432.800	1.968.240	2.031.410	2.088.710	0	
TOTAL CHELTUIELI	18	01	1.910.892	0	521.192	545.300	411.600	432.800	1.968.240	2.031.410	2.088.710	0	
CHELTUIELI CURENTE	19	10	850.000	0	217.000	252.000	204.000	177.000	875.500	903.550	929.000	0	
TITLUL I CHELTUIELI DE PERSONAL	20		1.060.892	0	304.192	293.300	207.600	255.800	1.092.740	1.127.860	1.159.710	0	
TITLUL II BUNURI SI SERVICII	21	50.10	1.244.000	0	282.300	390.200	310.000	261.500	1.281.300	1.322.550	1.359.600	0	
Partea I-a SERVICII PUBLICE GENERALE	22	54.10	1.244.000	0	282.300	390.200	310.000	261.500	1.281.300	1.322.550	1.359.600	0	
Alte servicii publice generale	23	01	1.244.000	0	282.300	390.200	310.000	261.500	1.281.300	1.322.550	1.359.600	0	
CHELTUIELI CURENTE	24	10	850.000	0	217.000	252.000	204.000	177.000	875.500	903.550	929.000	0	
TITLUL I CHELTUIELI DE PERSONAL													

DENUMIREA INDICATORILOR	Cod rand	Cod indicator	Program	Din care credite bugetare destinate stingerii platilor restante	Trim I	Trim II	Trim III	Trim IV	Estimari				
									2027	2028	2029	2030	
TTTUL II BUNURI SI SERVICII	25	20	394.000	0	65.300	138.200	106.000	84.500	405.800	419.000	430.600	0	
Din total capitol													
Alte servicii publice generale	26	54.10.50	1.244.000	0	282.300	390.200	310.000	261.500	1.281.300	1.322.550	1.359.600	0	
Partea a III-a CHELTUIELI SOCIAL-CULTURALE	27	64.10	666.892	0	238.892	155.100	101.600	171.300	686.940	708.860	729.110	0	
Invatamant	28	65.10	666.892	0	238.892	155.100	101.600	171.300	686.940	708.860	729.110	0	
CHELTUIELI CURENTE	29	01	666.892	0	238.892	155.100	101.600	171.300	686.940	708.860	729.110	0	
TTTUL II BUNURI SI SERVICII	30	20	666.892	0	238.892	155.100	101.600	171.300	686.940	708.860	729.110	0	
Din total capitol													
Invatamant prescolar si primar	31	65.10.03	0	0	0	0	0	0	0	0	0	0	
Invatamant prescolar	32	65.10.03.01	0	0	0	0	0	0	0	0	0	0	
Invatamant secundar	33	65.10.04	116.892	0	56.892	25.100	15.600	19.300	120.440	124.210	127.960	0	
Invatamant secundar inferior	34	65.10.04.01	110.252	0	53.252	23.100	14.600	19.300	113.600	117.150	120.700	0	
Invatamant secundar superior	35	65.10.04.02	6.640	0	3.640	2.000	1.000	0	6.840	7.060	7.260	0	
Servicii auxiliare pentru educatie	36	65.10.11	550.000	0	182.000	130.000	86.000	152.000	566.500	584.650	601.150	0	
Alte servicii auxiliare	37	65.10.11.30	550.000	0	182.000	130.000	86.000	152.000	566.500	584.650	601.150	0	
Alte cheltuieli in domeniul invatamantului	38	65.10.50	0	0	0	0	0	0	0	0	0	0	
Invatamant anteprescolar	39	65.10.13	0	0	0	0	0	0	0	0	0	0	
Partea a VI-a REZERVE, EXCEDENT/DEFICIT	40	96.10	0	0	0	0	0	0	0	0	0	0	
REZERVE	41	97.10	0	0	0	0	0	0	0	0	0	0	
EXCEDENT	42	98.10	0	0	0	0	0	0	0	0	0	0	
Excedent sectiunea de functionare	43	98.10.96	0	0	0	0	0	0	0	0	0	0	
DEFICIT	44	99.10	30.892	0	30.892	0	0	0	0	0	0	0	
Deficit sectiunea de functionare	45	99.10.96	30.892	0	30.892	0	0	0	0	0	0	0	

PROIECT BUGET DE VENITURI ȘI CHELTUIELI 2026

SURSA 2E - ACTIVITATI FINANTATE INTEGRAL DIN VENITURI PROPRII

DENUMIREA INDICATORILOR	Cod rand	Cod indicator	Program	Din care credite bugetare destinate stingerii platilor restante	Trim I	Trim II	Trim III	Trim IV	Estimari			
									2027	2028	2029	2030
SECTIUNEA DEZVOLTARE												
SECTIUNEA DEZVOLTARE	1		46,000		0	46,000	0	0	50,000	50,000	50,000	0
TOTAL VENITURI	2	00.01	46,000		0	46,000	0	0	50,000	50,000	50,000	0
I. VENITURI CURENTE	3	00.02	46,000		0	46,000	0	0	50,000	50,000	50,000	0
C. VENITURI NEFISCALE	4	00.07	46,000		0	46,000	0	0	50,000	50,000	50,000	0
C2. VANZARI DE BUNURI SI SERVICII	5	00.09	46,000		0	46,000	0	0	50,000	50,000	50,000	0
Transferuri voluntare, altele decat subventiile	6	37.10	46,000		0	46,000	0	0	50,000	50,000	50,000	0
Valoasaminte din sectiunea de functionare	7	37.10.04	46,000		0	46,000	0	0	50,000	50,000	50,000	0
TOTAL CHELTUIELI	8		46,000	0	0	46,000	0	0	50,000	50,000	50,000	0
CHELTUIELI CURENTE	9	01	0	0	0	0	0	0	0	0	0	0
CHELTUIELI DE CAPITAL	10	70	46,000	0	0	46,000	0	0	50,000	50,000	50,000	0
TITLUL XV ACTIVE NEFINANCIARE	11	71	46,000	0	0	46,000	0	0	50,000	50,000	50,000	0
Active fixe	12	71.01	46,000	0	0	46,000	0	0	X	X	X	X
Constructii	13	71.01.01	0	0	0	0	0	0	X	X	X	X
Alte active fixe	14	71.01.30	46,000	0	0	46,000	0	0	X	X	X	X
Partea I-a SERVICII PUBLICE GENERALE	15	50.10	46,000	0	0	46,000	0	0	50,000	50,000	50,000	0
Alte servicii publice generale	16	54.10	46,000	0	0	46,000	0	0	50,000	50,000	50,000	0
CHELTUIELI CURENTE	17	01	0	0	0	0	0	0	0	0	0	0
CHELTUIELI DE CAPITAL	18	70	46,000	0	0	46,000	0	0	50,000	50,000	50,000	0
TITLUL XV ACTIVE NEFINANCIARE	19	71	46,000	0	0	46,000	0	0	50,000	50,000	50,000	0
Active fixe	20	71.01	46,000	0	0	46,000	0	0	X	X	X	X
Constructii	21	71.01.01	0	0	0	0	0	0	X	X	X	X
Alte active fixe	22	71.01.30	46,000	0	0	46,000	0	0	X	X	X	X
Din total capitoli												
Alte servicii publice generale	23	54.10.50	46,000	0	0	46,000	0	0	50,000	50,000	50,000	0
Partea a VII-a REZERVE, EXCEDENT/DEFICIT	24	96.10	0	0	0	0	0	0	0	0	0	0
REZERVE	25	97.10	0	0	0	0	0	0	0	0	0	0

DENUMIREA INDICATORILOR	Cod rand	Cod indicator	Program	Din care credite bugetare destinate stingerii platilor restante	Trim I	Trim II	Trim III	Trim IV	Estimari				
									2027	2028	2029	2030	
EXCEDENT	26	98.10	0	0	0	0	0	0	0	0	0	0	0
Excedent sectiunea de dezvoltare	27	98.10.97	0	0	0	0	0	0	0	0	0	0	0
DEFICIT	28	99.10	0	0	0	0	0	0	0	0	0	0	0
Deficit sectiunea de dezvoltare	29	99.10.97	0	0	0	0	0	0	0	0	0	0	0

PRIMAR,

Doin Nicolae LOJIGAN

DIRECTOR EXECUTIV,

Maria Monica CHEREDI

SFȘ SERVICIU BUGET CONTABILITATE,

Adela Cristina BOGDAN



CENTRALIZATORUL DETALIILOR
CAP. 54.10.50 ALTE SERVICII PUBLICE GENERALE

Denumirea indicatorilor	Simbol	Prevederi anuale	din care credite destinate stingerii platilor restante	trimestrial				Estimari		
				1	2	3	4	2027	2028	2029
TOTAL CHELTUIELI (FUNCTIONARE+DEZVOLTARE)		1.290.000	0	282.300	436.200	310.000	261.500	1.331.300	1.372.550	1.409.600
SECTIUNEA DE FUNCTIONARE		1.244.000	0	282.300	390.200	310.000	261.500	1.281.300	1.322.550	1.359.600
Total cheltuieli		1.244.000	0	282.300	390.200	310.000	261.500	1.281.300	1.322.550	1.359.600
CHELTUIELI CURENTE	01	1.244.000	0	282.300	390.200	310.000	261.500	1.281.300	1.322.550	1.359.600
TITLUL I CHELTUIELI DE PERSONAL	10	850.000	0	217.000	252.000	204.000	177.000	875.500	903.550	929.000
Cheltuieli salariale in bani	10.01	822.000	0	211.000	238.000	198.000	175.000	x	x	x
Salarii de baza	10.01.01	765.000	0	200.000	220.000	180.000	165.000	x	x	x
Indemnizatie de hrana	10.01.17	38.000	0	10.000	10.000	10.000	8.000	x	x	x
Alte drepturi salariale in bani	10.01.30	19.000	0	1.000	8.000	8.000	2.000	x	x	x
Cheltuieli salariale in natura	10.02	8.000	0	0	8.000	0	0	x	x	x
Tichete de vacanta	10.02.06	8.000	0	0	8.000	0	0	x	x	x
Contributii	10.03	20.000	0	6.000	6.000	6.000	2.000	x	x	x
Contributia asiguratorie pentru munca	10.03.07	20.000	0	6.000	6.000	6.000	2.000	x	x	x
TITLUL II BUNURI SI SERVICII	20	394.000	0	65.300	138.200	106.000	84.500	405.800	419.000	430.600
Bunuri si servicii	20.01	345.500	0	65.300	114.200	81.500	84.500	x	x	x
Furnituri de birou	20.01.01	2.150	0	150	1.000	500	500	x	x	x
Materiale pentru curatenie	20.01.02	5.150	0	150	3.000	1.000	1.000	x	x	x
Incalzit, iluminat si forta motrica	20.01.03	208.000	0	50.000	50.000	50.000	58.000	x	x	x
Apa, canal si salubritate	20.01.04	30.000	0	5.000	10.000	10.000	5.000	x	x	x
Carburanti si lubrifianti	20.01.05	200	0	0	200	0	0	x	x	x
Alte bunuri si servicii pentru intretinere si functionare	20.01.30	100.000	0	10.000	50.000	20.000	20.000	x	x	x
Reparatii curente	20.02	40.000	0	0	20.000	20.000	0	x	x	x

Denumirea indicatorilor	Simbol	Prevederi anuale	din care credite destinate stingerii platilor restante	trimestrial				Estimari		
				1	2	3	4	2027	2028	2029
TOTAL CHELTUIELI (FUNCTIONARE+DEZVOLTARE)		550.000	0	182.000	130.000	86.000	152.000	566.500	584.650	601.150
SECTIUNEA DE FUNCTIONARE		550.000	0	182.000	130.000	86.000	152.000	566.500	584.650	601.150
Total cheltuieli		550.000	0	182.000	130.000	86.000	152.000	566.500	584.650	601.150
CHELTUIELI CURENTE	01	550.000	0	182.000	130.000	86.000	152.000	566.500	584.650	601.150
TITLUL II BUNURI SI SERVICII	20	550.000	0	182.000	130.000	86.000	152.000	566.500	584.650	601.150
Hrana	20.03	550.000	0	182.000	130.000	86.000	152.000	x	x	x
Hrana pentru oameni	20.03.01	550.000	0	182.000	130.000	86.000	152.000	x	x	x

PRIMAR,


Dorin Nicolae LOJIGAN

DIRECTOR EXECUTIV,

Maria Monica GHERESDI


ŞEF SERVICIU BUGET CONTABILITATE,

Adela Cristina BOGDAN



CAP. 65.10.04.01 ÎNVĂȚĂMÂNT SECUNDAR INFERIOR SURSA E

Denumirea indicatorilor	Simbol	Prevederi anuale	din care credite destinate stingerii platilor restante	trimestrial				Estimari		
				1	2	3	4	2027	2028	2029
TOTAL CHELTUIELI (FUNCTIONARE+DEZVOLTARE)		110.252	0	53.252	23.100	14.600	19.300	113.600	117.150	120.700
SECTIUNEA DE FUNCTIONARE		110.252	0	53.252	23.100	14.600	19.300	113.600	117.150	120.700
Total cheltuieli		110.252	0	53.252	23.100	14.600	19.300	113.600	117.150	120.700
CHELTUIELI CURENTE	01	110.252	0	53.252	23.100	14.600	19.300	113.600	117.150	120.700
TITLUL II BUNURI SI SERVICII	20	110.252	0	53.252	23.100	14.600	19.300	113.600	117.150	120.700
Bunuri si servicii	20.01	74.929	0	27.629	16.400	13.400	17.500	x	x	x
Alte bunuri si servicii pentru intretinere si functionare	20.01.30	74.929	0	27.629	16.400	13.400	17.500	x	x	x
Bunuri de natura obiectelor de inventar	20.05	34.323	0	24.623	6.700	1.200	1.800	x	x	x
Alte obiecte de inventar	20.05.30	34.323	0	24.623	6.700	1.200	1.800	x	x	x
Pregatire profesionala	20.13	1.000	0	1.000	0	0	0	x	x	x

PRIMAR,
Dorin Nicolae LOJIGANDIRECTOR EXECUTIV,
Maria Monica CHEREZDISEF SERVICIU BUGET CONTABILITATE,
Adela Cristina BOGDAN

CENTRALIZATORUL DETALIILOR

CAP. 65.10.04.02 ÎNVĂȚĂMÂNT SECUNDAR SUPERIOR SURSA E

Denumirea indicatorilor	Simbol	Prevederi anuale	din care credite destinate stingerii platilor restante	trimestrial				Estimari		
				1	2	3	4	2027	2028	2029
TOTAL CHELTUIELI (FUNCTIONARE+DEZVOLTARE)		6.640	0	3.640	2.000	1.000	0	6.840	7.060	7.260
SECTIUNEA DE FUNCTIONARE		6.640	0	3.640	2.000	1.000	0	6.840	7.060	7.260
Total cheltuieli		6.640	0	3.640	2.000	1.000	0	6.840	7.060	7.260
CHELTUIELI CURENTE	01	6.640	0	3.640	2.000	1.000	0	6.840	7.060	7.260
TITLUL II BUNURI SI SERVICII	20	6.640	0	3.640	2.000	1.000	0	6.840	7.060	7.260
Bunuri si servicii	20.01	6.640	0	3.640	2.000	1.000	0	x	x	x
Alte bunuri si servicii pentru intretinere si functionare	20.01.30	6.640	0	3.640	2.000	1.000	0	x	x	x

PRIMAR,

Dorin Nicolae LOJGAN

DIRECTOR EXECUTIV,

Maria Monica CHERĂDI

SEF SERVICIU BUGET CONTABILITATE,

Adela Cristina BOGDAN

